



# NTA592

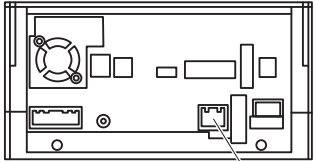
## テレビキット 車種別分解手順

150929-YUM-NTA592-D01

### ●ディーラーオプションナビ

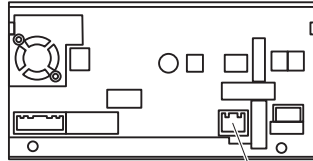
#### 2013年モデル

MM113D-A



12ピンコネクター

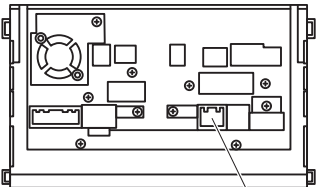
MM513D-L



12ピンコネクター

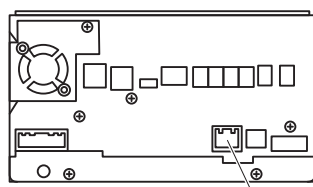
#### 2014年モデル

MM514D-L



12ピンコネクター

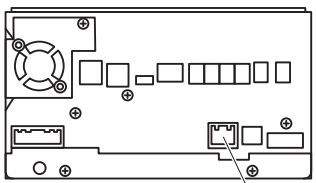
MM114D-A MM114D-W MM114D-WM (MZ609599)



12ピンコネクター

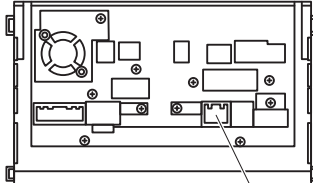
#### 2015年モデル

MM115D-A MM115D-W MM115D-WM (MZ609632)



12ピンコネクター

MM515D-L



12ピンコネクター



**重要**

通信機能を使用している場合、TVやDVDを視聴中に地図画面に切り替わることがあります。通信機能をOFFにするか、または地図画面に切り替わった際に【AV】ボタンを押して、TVやDVDに切り替えてください。

#### ●黒線(アース線)の接続

本製品の黒線は、ボディーアースに接続してください。

