

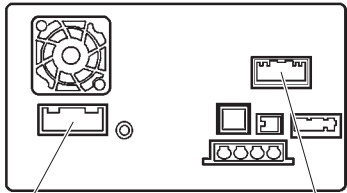
テレビキット 車種別分解手順

●ディーラーオプションナビ

⚠重要 「パーキングアラーム(パーキングアラート)」をOFFにしてください。
 本製品を取り付けると、ナビゲーションの「パーキングアラーム」が定期的に動作することがあるため、「パーキングアラーム」をOFFにしてください。
 「パーキングアラーム」をOFFにすると、パーキングアラームが動作しなくなります。
 ※設定方法は各ナビゲーションの取扱説明書をご参照ください。

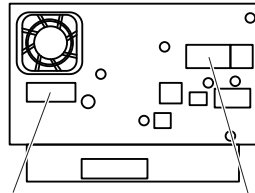
2011年モデル

C9P7 (C9P7 V6 650) NMZP-W61 (N149)



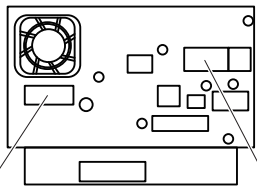
20ピンコネクター 20ピンコネクター

MP111-A MP111-W



20ピンコネクター(白) 20ピンコネクター(灰)

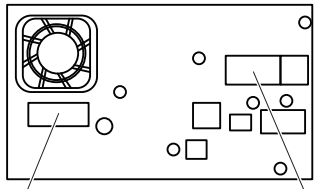
MP311D-A MP311D-W



20ピンコネクター 20ピンコネクター

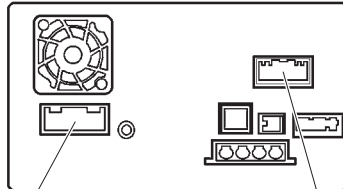
2012年モデル

C9P8 (C9P8 V6 650)



20ピンコネクター(白) 20ピンコネクター(灰)

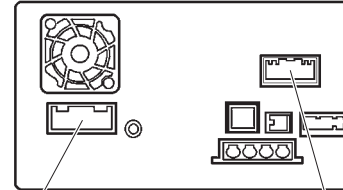
NMZP-W62 (N155)



20ピンコネクター 20ピンコネクター

2013年モデル

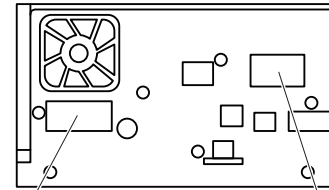
NMZP-W63D (N165)



20ピンコネクター 20ピンコネクター

EV専用モデル

AVIC-EVZ05



20ピンコネクター(白) 20ピンコネクター(灰)