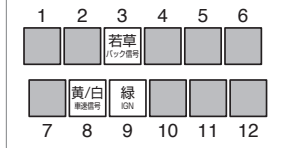
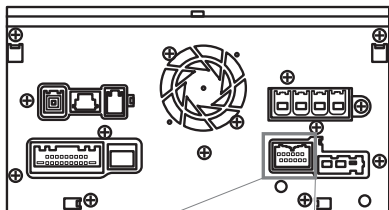


日産DOPナビ(MJ116D-W/MJ117D-W/MJ118D-W)と組み合わせる場合

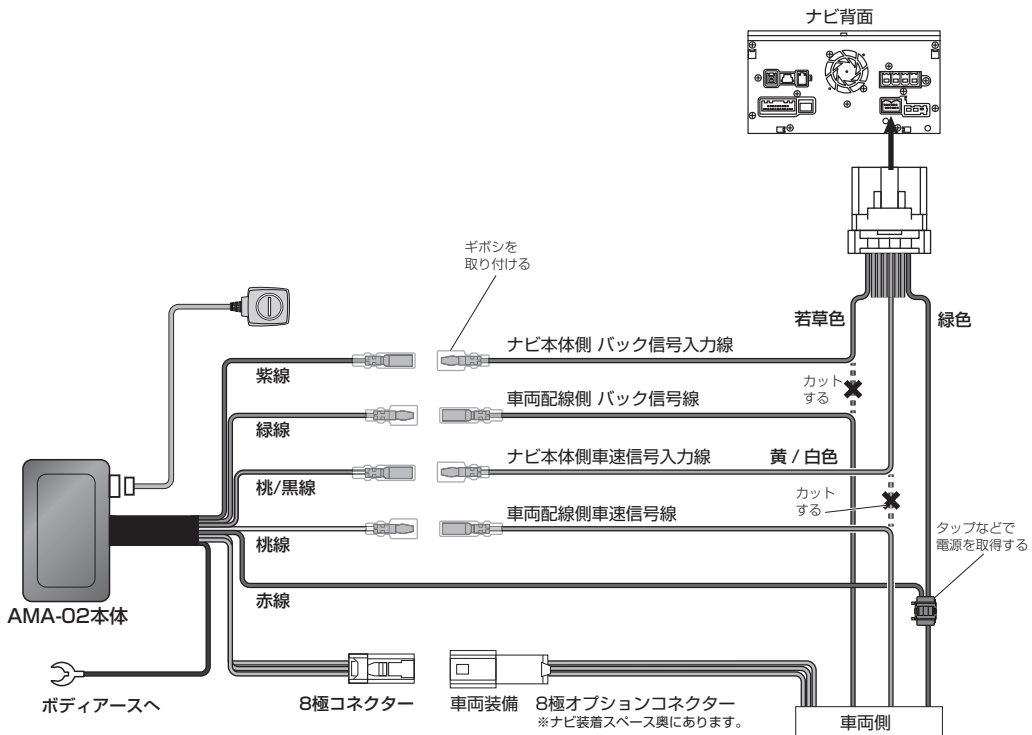
補足説明書

AMA-02を日産DOPナビに組み合わせる場合は、下記の図を参照して各信号線を接続してください。

MJ116D-W/MJ117D-W/MJ118D-W背面図



💡 **ポイント** コネクターの端子位置は右図の矢印の方向からコネクターを見た図です



本製品の取り付けに関係しない接続は省略しています。