

Illusion/AEROMASTER

BH5/BE5  
LEGACY T-WAGON/B4

# SIDE STEP 取付説明書

当社に無断で本取付説明書の内容、図の全部または一部の複製（コピー）・転用・転載を禁じます。

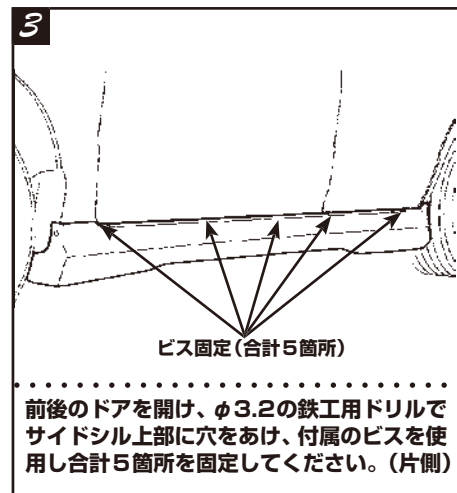
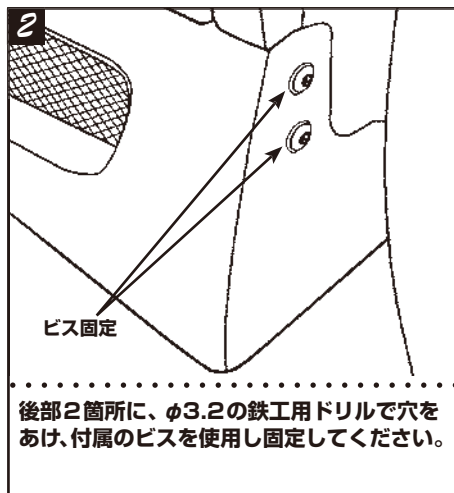
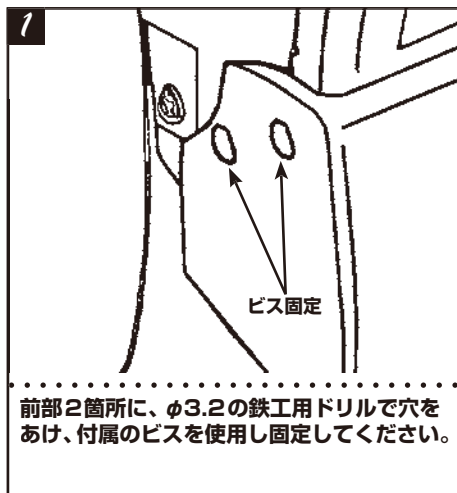
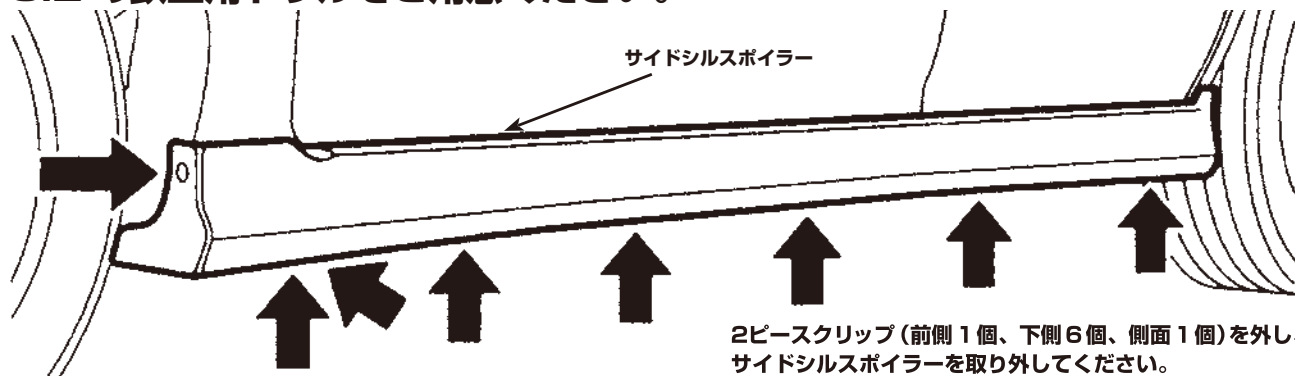
## 付属品



鉄板ビス×18

## サイドステップ取り付け方法

※φ3.2の鉄工用ドリルをご用意ください。



- ボディに対して段差や浮きなどのないように取り付けてください。
- 車両側と製品取付面との間に隙間が生じた場合には、ワッシャー等を挟み隙間を調整してください。
- 本製品を塗装するには必ず事前に製品をチェックしてください。塗装後のクレームは一切お受けできません。



(株)データシステム TOKYO OFFICE 1-18-2 SHINJUKU SHINJUKU-KU TOKYO, JAPAN 160-0022  
URL <http://www.datasystem.co.jp/>

本社 〒160-0022 東京都新宿区新宿 1-18-2 TEL 03-5369-4137 (代)  
倉敷支社 〒712-8061 岡山県倉敷市神田 1-1-11 TEL 086-445-1617 (代)