


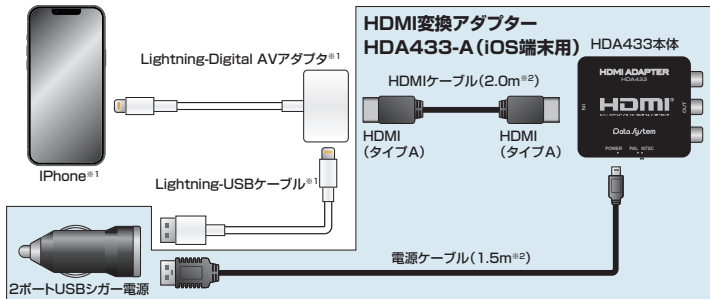
# アルファード/ヴェルファイア アルファードハイブリッド/ ヴェルファイアハイブリッド



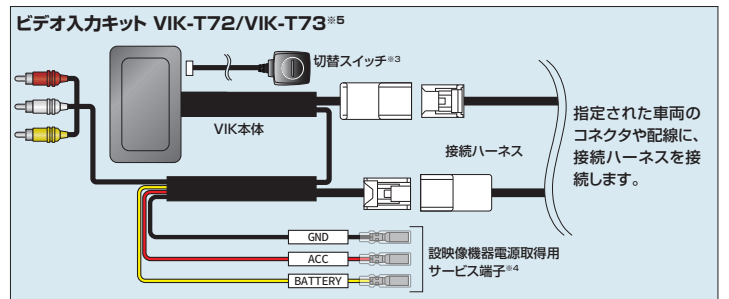
車種	搭載オーディオ	型式	年式	接続イメージ	接続製品/品番
アルファード/ヴェルファイア	ディスプレイオーディオ(9インチ)	AGH30-35/ GGH30-35	R2.1~R5.6	<b>A</b>	・HDMI変換アダプター/HDA433-A(iOS端末用) ・ビデオ入力キット/VIK-T72またはVIK-T73*
	ディスプレイオーディオ(9インチ)+ ディーラオプションのCD/DVDデッキ装着車	AGH30-35/ GGH30-35	R2.1~R5.6	<b>B</b>	・HDMI変換アダプター/HDA433-A(iOS端末用) ・ビデオ入力キット/VIK-T74 ・AVケーブル/AV001
アルファードハイブリッド/ ヴェルファイアハイブリッド	ディスプレイオーディオ(9インチ)	AYH30	R2.1~R5.6	<b>A</b>	・HDMI変換アダプター/HDA433-A(iOS端末用) ・ビデオ入力キット/VIK-T72またはVIK-T73*
	ディスプレイオーディオ(9インチ)+ ディーラオプションのCD/DVDデッキ装着車	AYH30	R2.1~R5.6	<b>B</b>	・HDMI変換アダプター/HDA433-A(iOS端末用) ・ビデオ入力キット/VIK-T74 ・AVケーブル/AV001

\*TV-KITを装着されている方は、VIK-T72をお選びください。

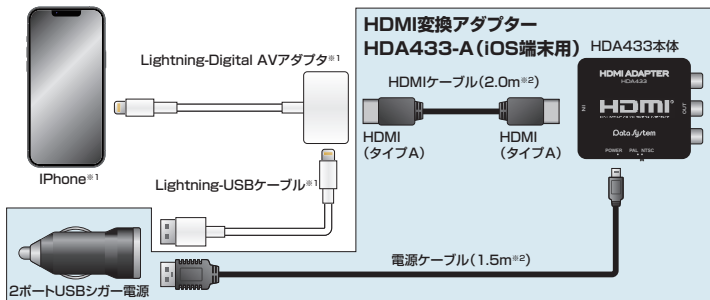
## 接続イメージ **A** ディスプレイオーディオ(9インチ)装着車にiPhoneをミラーリングする場合



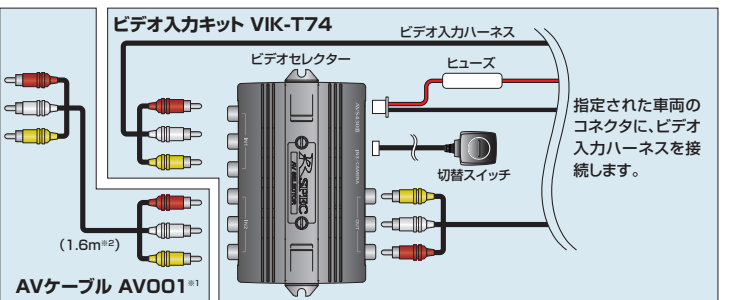
※1:別途ご用意ください。※2:同様のケーブル長は予告なく変更する場合があります。※3:付属はVIK-T73のみ。※4:[BATTERY][ACC][GND]の各配線はサービス端子です。再生する映像機器の電源取得に使用ください。再生する映像機器への接続以外の電源取得には使用しないでください。  
※5:TV-KITを装着されている方は、VIK-T72をお選びください。



## 接続イメージ **B** ディスプレイオーディオ(9インチ)+ディーラオプションのCD/DVDデッキ装着車にiPhoneをミラーリングする場合



※1:別途ご用意ください。※2:同様のケーブル長は予告なく変更する場合があります。



### ■走行中の映像視聴について

取り付けるビデオ入力キットの品番によって走行中に映像視聴する場合は別途TV-KITが必要です。

	VIK-T72	VIK-T73	VIK-T74
走行中の映像視聴	別途TV-KITが必要です	○	別途TV-KITが必要です

ビデオ入力キットの  
製品情報はコチラ



HDMI変換アダプターの  
製品情報はコチラ



### ■TV-KIT適合表

切替タイプ/ビルトインタイプ/スマートタイプ...切替スイッチを標準装備。スイッチ操作によりノーマル制御に戻すことができます。  
オートタイプ...切替スイッチがないため取付けがシンプルで、室内のイメージを損なわず装着できます。※切替スイッチを追加することはできません。

	切替タイプ	ビルトインタイプ	スマートタイプ	オートタイプ
品番	TTV417	TTV417B-A	TTV417S	TTA617
スイッチ形状	汎用スイッチ(ケーブル長:2m)	純正風ビルトインスイッチ	純正ステアリングスイッチ	スイッチなし

TV-KITの  
製品情報はコチラ



### ビルトインタイプなら純正風スイッチで 目立たずスマートに取り付け

ビルトインタイプは、純正パネルにスイッチを埋め込むタイプですので、目立たずスマートに取り付けることが可能です。

※必ず車両のスペアスイッチホールがあるか、またサイズが合っているかご確認ください。



※外部出力に対応していないスマートフォンの機能やアプリがあります。

※iPhoneは、米国その他の国で登録されたApple Inc.の商標です。

※iPhoneの商標は、アイホン株式会社とのライセンスにもつき使用されています。

※スマートフォンのアプリのダウンロードやご利用時にかかるパケット通信料はお客様のご負担となります。