

車高コントロール自由自在!! 究極のLOWフォルムを実現!!



純正の車高選択スイッチでON/OFF操作が可能

レクサスLS500 (H29.12~)/LS500h (H29.10~) 専用
エアサスコントローラー

ASC683L 税込価格 110,000円
(税別 100,000円)

専用ハーネス付属



純正の車高選択スイッチで
スマートに車高切り替え

純正の車高選択スイッチで
ASC683Lの機能をON/OFF
できます。*この機能を使用するには、予
めASC683L本体の車高設定が必要となりま
す。*ASC683Lの機能をOFFにするとノ
ーマル車高に戻ります。



リモコンユニットで車外から車高をコントロール

エアサス&アクティブサス
リモートコントローラー

ASR681II 税込価格 77,000円
(税別 70,000円)

リモートコントロール
ユニット採用

車高調整はもちろん、
各種設定も手元で思い
のまま操作できます。

*電波到達距離は最大で3m程度で
すが、周囲の電波状況等により距離
が大幅に短縮する場合があります。

多彩なグラフィカル表示と、抜群の視認性を実現!



多くの車種に対応した上位機種

エアサス&アクティブサスコントローラー
ASC680 税込価格 60,500円
(税別 55,000円)

多彩なグラフィカル表示



レクサスLS (H18.9~H21.10) 専用

エアサスコントローラー
ASC680L 税込価格 66,000円
(税別 60,000円)

デュアルLEDバックライト表示



リーズナブルなスタンダードモデル

エアサス&アクティブサスコントローラー
ASE663 税込価格 35,410円
(税別 32,191円)

視認性に優れたグリーンLED表示



車種別専用ハーネスが必要です*

エアサス/アクティブサスコントローラーシリーズを取り付けるには車種別専用
ハーネスが必要です。必ず最新適合情報を確認して、別途購入してください。
*ASC683Lは専用ハーネス付属品です。

WEB注文 限定商品 ウルtrasエード®で内装をグレードアップ

ウルtrasエード®
インテリアキット

(ロードスター [ND5RC] 用、
BRZ/86用、スバル車用)

税込価格 10,780円~(税別 9,800円~)

*Ultrasuede®、ウルtrasエード®は、東レが開発した最高級のスエード生地です。*Ultrasuede®、ウルtrasエード®は東レ株式会社の登録商標です。

個性をさらに際立たせる

エアロパーツ



ロードスター (ND5RC) ジムニー (JB64W) SUBARU BRZ (ZC6) TOYOTA 86 (ZN6)



スマートフォン
パソコンから 在庫情報 適合情報 取付・取扱
説明書 Q&A など 最新情報を素早くチェック!!

Data System

株式会社 データシステム

最新の製品情報は、ホームページをご覧ください。

データシステム 検索

https://www.datasystem.co.jp

*R-SPECロゴはデータシステム社の登録商標です。*e-partsはデザイン/クリエイティブ/テクノロジーに基づいて生み出された、(株)データシステム製品の信頼性を象徴するトレードマークです。

適合・在庫確認・ご注文に
関するお問い合わせ 086-445-1617

修理受付・技術的な
お問い合わせ 086-486-0442

お問い合わせ受付時間 10:00~12:00 13:00~17:00
(土・日・祝日・年末年始・夏季など特別休業日を除く)

■東京都新宿区新宿1-18-2 TEL 03-5369-4137 (代)

■岡山県倉敷市神田1-1-11 TEL 086-445-1617 (代)

お買い求めとご相談は信用ある当店へ

2025.11-163-PP-25000

カタログ記載内容 2025年11月現在

電話番号やWEBサイトの
URLを読み取れます。

2025.11



2026 R-SPEC AUTO PARTS CATALOG

オートパーツカタログ2026



TV-KIT series

テレビキットシリーズ

CAMERA & MONITOR

カメラ & モニター

SAFETY & UTILITY

セーフティ & ユティリティ

EXTERIOR & DRESS UP PARTS

エクステリア &ドレスアップパーツ

CAR AV ACCESSORIES

カー AV アクセサリー

e-parts™

Special thanks to YOKOHAMA WORK

純正ナビのテレビ&ナビをより楽しく快適に!



画面注視禁止!!
運転者が走行中TV/カーナビの画面を注視することは、道路交通法で禁じられています(道交法第71条)。ただし、運転者以外の方が走行中に画面を見ることは法律上なんら問題はありません。

渋滞中でも、パートナーを退屈させない!!

テレビキットシリーズ TV-KIT series

各タイプ 税込価格 21,780円～(税別 19,800円～)



テレビキットシリーズは切替タイプ:3種類／オートタイプ:1種類があります。操作方法、適合車種に合わせてお選びください。

タイプ	切替タイプ			オートタイプ
	製品を装着していない状態に戻せる安心設計 スイッチ操作によりノーマル制御(走行中にテレビが映らない状態)に戻すことができます。			切替スイッチがない操作不要のシンプルタイプ。
	TV-KIT (切替タイプ)	ビルトインTV-KIT	TV-KITスマート	TV-KIT (オートタイプ)
パッケージ				
特長	助手席側へ取り付け可能な汎用タイプの切替スイッチ付属。操作性の安全性を確保できます。 ※切替スイッチを取り外してのご使用はできません。	車内に馴染む純正風スイッチ※1を採用。イルミに連動してアイコン表示が点灯します。 ※切替スイッチを取り外してのご使用はできません。 ※1.品番によって形状が異なります。	純正ステアリングスイッチで切替操作ができるので、ハンドルから手を離さずに操作ができます。テレビキットの操作は必要ありません。ナビ側で【TV】を選択すればいつでもテレビを見られます。 ※切替スイッチを追加することはできません。	切替スイッチがないため取り付けがシンプル。室内のイメージを損なわずに装着できます。テレビキットの操作は必要ありません。ナビ側で【TV】を選択すればいつでもテレビを見られます。 ※切替スイッチを追加することはできません。
使い方	スイッチを操作するとテレビが視聴可能になります。			操作不要
ノーマル復帰	可能	可能	可能	不可
ナビの自車位置(製品使用時)	適合表をご確認ください。適合表の「地図動作」欄が「○」の場合は正常、「×」の場合は不正確になります。			正常
ナビ操作(タッチパネル操作)	適合表をご確認ください。適合表の「ナビ操作」欄が「○」の場合は操作可能、「×」の場合は操作不可となります。			

・ノーマル復帰...製品を装着していない状態(走行中にテレビが視聴できない状態)に戻すこと。
・ナビの自車位置...本製品のスイッチをON(テレビ視聴時など)にしたとき、ナビの自車位置の動作状態。

走りながらテレビ鑑賞&ナビ操作!!

テレビ&ナビキットシリーズ TV-NAVI KIT series

各タイプ 税込価格 27,280円～(税別 24,800円～)



テレビ&ナビキットシリーズは切替タイプ:3種類／オートタイプ:1種類があります。操作方法、適合車種に合わせてお選びください。

タイプ	切替タイプ			オートタイプ
	製品を装着していない状態に戻せる安心設計 スイッチ操作によりノーマル制御(走行中にテレビが映らない状態)や、走行中にナビ操作できない状態に戻すことができます。			走行中テレビを見るときは切替スイッチ操作が不要。
	TV-NAVI KIT (切替タイプ)	ビルトインTV-NAVI KIT	TV-NAVI KITスマート	TV-NAVI KIT (オートタイプ)
パッケージ				
特長	助手席側へ取り付け可能な汎用タイプの切替スイッチ付属。操作性の安全性を確保できます。 ※切替スイッチを取り外してのご使用はできません。	車内に馴染む純正風スイッチ※1を採用。イルミに連動してアイコン表示が点灯します。 ※切替スイッチを取り外してのご使用はできません。 ※1.品番によって形状が異なります。	純正ステアリングスイッチで切替操作ができるので、ハンドルから手を離さずに操作ができます。 ※音量も同時に変更されます。	TV制御は切替スイッチ操作が不要。助手席側へ取り付け可能な汎用タイプの切替スイッチ付属。 ※走行中のナビ操作時はスイッチ操作が必要です。 TV制御をOFFにすることはできません。 ※切替スイッチを取り外してのご使用はできません。 ※日産・三菱の一部車種のみ。
使い方	テレビ視聴時:スイッチを操作するとテレビが視聴可能になります。			テレビ視聴時:操作不要
ノーマル復帰	可能	可能	可能(日産用は不可)	不可
ナビの自車位置(製品使用時)	テレビ視聴時: 正常			
ナビ操作(タッチパネル操作)	ナビ操作モードON時: 自車位置が「停止」または「不正確」になります。			



●車種や年式、またはナビの種類によって、適合しているラインナップが異なります。必ず、最新の適合表をご確認ください。●本製品は《標準装備》《メーカーオプション》《ディーラーオプション》ナビ装着車専用です。市販ナビには適合しません。●本製品使用中は、距離に関する情報(平均車速や燃費など)や、メンテナンス情報が不正確になる場合がありますが、故障ではありません。同様に、ナビの自車位置も不正確になる場合がありますが、ノーマル復帰※や走行中にナビ操作ができない状態に戻しますとナビのGPS機能で補正されます。なお、正確な位置に戻るまでの時間は、車両や周囲の状況、ナビの性能に依存します。●品番ごとに注意事項があります。必ず、最新の適合表をご確認ください。※製品を装着していない状態(走行中にテレビが視聴できない状態)に戻すこと。

ディスプレイオーディオやカーナビで ネット動画やHDMI機器を楽しめる!

Prime Video

U-NEXT

YouTube

ABEMA

Netflix

ネット動画やスマホのミラーリング映像など
多彩な映像コンテンツを車内で楽しむ!!

DVD/Blu-ray
プレーヤー

スマートフォン/
タブレット

ストリーミング機器

ディスプレイオーディオやカーナビでYouTubeやNetflixなどが見られる!!

カーエンターテインメントアダプター U2KIT

CEA950 税込価格 22,000円(税別 20,000円)

5つの動画
アプリ搭載!!

YouTube

Prime Video

U-NEXT

ABEMA

Netflix

ドライブ中もネット動画を楽しめる!!

U2KIT CEA950には、あらかじめYouTube、Prime Video、Netflix、U-NEXT、ABEMA(旧称:AbemaTV)の5つの定番動画アプリをインストール済み*。走行中も同乗者がネット動画を楽しむことができます。また、ワイヤレスでApple CarPlay、Android Auto™を利用できます。さらに、USBメモリなどに保存した動画や音楽ファイルの再生にも対応しており、ディスプレイオーディオをより便利に活用できるアイテムです。

※Prime Video、Netflix、U-NEXTは別途加入が必要です。アプリの追加ダウンロードはできません。

安定した動作をサポート USB電源補助ケーブル同梱

補助電源として使用可能な「USB電源補助ケーブル」を付属していますので、車両側USBポートの出力が5V/1A未満の場合でも安定してご使用いただけます。



HDMI出力をUSB出力に変換! ドライブ中も動画/音楽を満喫!

カーエンターテインメントアダプター USB KIT

CEA940 発売予定

多彩な車内エンターテインメントを実現!!

USBKIT CEA940は、有線接続のApple CarPlay対応ディスプレイオーディオやナビにFire TV StickやDVD/Blu-rayプレーヤー、ミラーリングケーブルなどのHDMI機器を接続できるUSB-HDMI変換アダプターです。これにより、走行中でも車内でHDMI入力映像の多彩な映像コンテンツやスマホ・タブレットのミラーリング映像などを楽しむことができます。また、Apple CarPlay・Android Auto™をワイヤレスで接続することもできます。

※Fire TV Stickなどストリーミング機器の映像再生には別途インターネット接続が必要です。

AV004と組み合わせてミラーリングも楽しめる

USBKITに当社別売のミラーリングHDMI変換ケーブル「AV004」を介してiPhoneやiPadを接続することにより、画面をミラーリングしてディスプレイオーディオやナビの大画面に表示することができます。

※当社ホームページにて最新適合情報、及び注意事項を必ずご確認ください。

安定した動作をサポート

USB電源補助ケーブル同梱

補助電源として使用可能な「USB電源補助ケーブル」を付属していますので、車両側USBポートの出力が5V/1A未満の場合でも安定してご使用いただけます。



U2KIT・USBKITの対応車種 2016年以降に製造された有線Apple CarPlayとタッチ操作に対応したナビゲーション及びディスプレイオーディオ搭載車になります。すべてのCarPlay搭載車での動作を保証するものではありません。輸入車は動作保証いたしかねます。

車載ナビのHDMIを変換して接続できる!!

HDMI変換ケーブル AV003 税込価格3,300円 (税別 3,000円)

車載ナビ用のHDMI規格に対応

一般的なHDMI機器で使われているHDMI[タイプA]を車載ナビ用のHDMI[タイプE]に変換。車載ナビにHDMI機器を接続出来るようになります。また、HDMI出力対応ナビとHDMI入力のあるモニターの接続にも使用可能です。



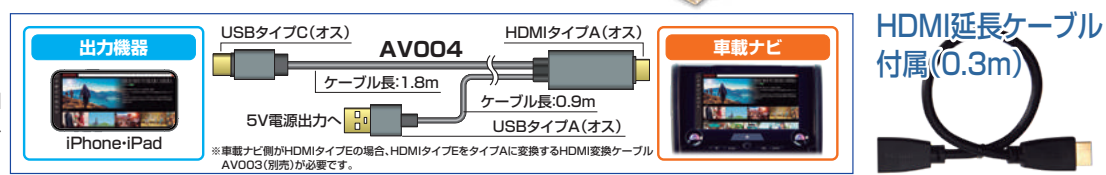
iPhone・iPadの画面を車載ナビに表示!!

ミラーリングHDMI変換ケーブル AV004 税込価格5,500円 (税別 5,000円)

iPhoneのアプリや動画を

車内で楽しむ

iPhone・iPadのUSBタイプCをHDMIタイプAに変換。iPhone・iPadの画面をミラーリングして車載ナビに映せます。



■U2KIT・USBKITのご注意 ●本製品はナビゲーション及びディスプレイオーディオのApple CarPlayを使用します。本製品を使用する際はナビゲーション(ディスプレイオーディオ)側でApple CarPlayを選択してください。●ワイヤレスでApple CarPlay/Android Autoを使用するには条件があります。詳細は当社HPの製品ページでご確認ください。
■AV003・AV004のご注意 ●純正のディスプレイオーディオやナビに使用する場合、走行中も鑑賞するには当社製TV-KITシリーズ(別売)が別途必要です。●iPhoneの再生アプリによっては画面の上下左右に黒帯が入る場合があります。

■共通のご注意 ●本製品は同乗者がアプリ動画を楽しむための製品です。運転者が走行中に画像表示装置(TV画面など)を注視することは、道路交通法で禁じられています(道交法71条)。また、走行中にスマートフォンなどを操作する行為は重大な事故の原因となります。必ず安全な場所に停車してサイドブレーキを引いてからご使用ください。●Apple CarPlayは、米国およびその他の国で登録されたApple Inc.の商標です。●iPhoneは、米国およびその他の国で登録されたApple Inc.の商標です。●Android Auto、Androidは、Google LLCの商標です。●Amazon Fire TV Stickは、米国およびその他の国で登録されたAmazon.com, Inc.の商標です。●YouTubeは、米国およびその他の国で登録されたGoogle LLCの商標です。●Netflixは、米国およびその他の国で登録されたNetflix, Inc.の商標です。●Blu-rayは、Blu-ray Disc Associationの商標です。●Wi-Fiは、Wi-Fi Allianceの商標または登録商標です。●Bluetoothは、米国Bluetooth SIG, Inc.の登録商標です。●HDMI、HDMIロゴ、およびHigh-Definition Multimedia Interfaceは、HDMI Licensing LLCの商標もしくは米国およびその他の国で登録されたHDMI Licensing LLCの登録商標です。●HDMI認証取得済 Shenzhen Zhencheng Electronic Co., Ltd. ●HDMI認証取得済 ShenZhen Bijiasuo Electronic Co., Ltd.

HDMI
HIGH-DEFINITION MULTIMEDIA INTERFACE

純正ナビ、市販ナビ、市販 モニターをグレードアップ!!

地デジやDVD、テレビゲーム、音楽を
ナビで楽しむ



トヨタディスプレイオーディオに接続するなら
VIK series

純正ナビに接続するなら
VHI series

音楽プレーヤーを接続するなら
FSM432

複数台接続するなら
AVS430II

増設モニターで映像を楽しむ



純正ナビから出力するなら
VHO series

純正後席モニターを市販ナビで使用するなら
MPH series

複数のモニターへ出力するなら
LTD series

純正ステアリング
スイッチを活用する

市販ナビ・オーディオ操作するなら
STR series

スマートフォンやHDMI機器を
カーナビで楽しむ



HDMIケーブル同梱
HDA433-A

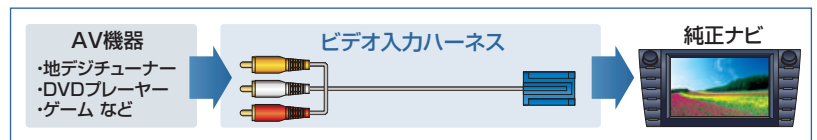
ケーブルレスタイプ
HDA433-D

純正ナビに外部入力端子を追加して地デジやDVDを楽しめる

ビデオ入力ハーネス

VHI series 税込価格 2,619円～(税別 2,381円～)

純正ナビに外部入力端子(●●●●)を追加して地デジやDVDを入力
専用コネクタでカンタン取り付けできます。標準装備／メーカーオプション／ディーラーオプションナ
ビに対応※しています。※詳細は最新適合表をご確認ください。



純正ナビの映像※を増設モニターに映すことができる

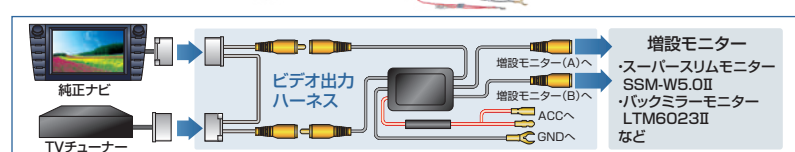
ビデオ出力ハーネス

VHO series 税込価格 2,200円～(税別 2,000円～)

純正ナビに適合

標準装備／メーカーオプション／
ディーラーオプションナビに対応し
ています。

※詳細は最新適合表をご確認ください。



※イメージ図です。品番により仕様が異なります。

ビデオ入力端子が1系統しかないナビ/モニターでも
AV機器2台+リアカメラを同時接続して自由に切替

AVセレクトーオート

AVS430II 税込価格 7,312円
(税別 6,648円)

ビデオ入力端子が1系統しかない車載TVモニターに、同時にAV機器2台+リアカメラ、
またはAV機器3台を接続して、自由に切り替えることができるAVセレクトーです。

リアカメラ連動機能* オートAVセレクト機能 別売スイッチでマニュアル操作可能

*あらかじめナビ側を外部入力画面にしておく必要があります。

純正ナビを市販ナビに交換しても
ディーラーオプションの後席モニターが使用できる

後席モニター電源ハーネス

MPH series 税込価格 2,619円～
(税別 2,381円～)

純正ナビから市販ナビに交換した場合、通常は後席モニターが使用できなくなります。MPH
シリーズを装着することで、市販ナビなどの映像を後席モニターに映すことができます。

後席モニターの電源ON/OFF* 後席モニターのワイドモード切替* 後席モニターの画質調整*

*後席モニター用リモコンで操作 *機能のある機種のみ

入力された映像のレベルを落とすことなく
最大7つのモニターに同時出力

7出力映像分配機

LTD003 税込価格 7,312円(税別 6,648円)

入力した映像を最大7分配して出力。アンプ内蔵により、入力した映像をほとんどレベ
ルダウンさせることなく出力させることが可能です。

出力チャンネルごとに映像レベルを調整可能

RCAピン端子を採用

入力された映像を
最大3つのモニターへ同時に出力

1入力3出力映像分配器

LTD002 税込価格 3,278円(税別 2,980円)

入力した映像を最大3分配して出力。入力した映像をほとん
どレベルダウンさせることなく出力させることが可能です。

最大3分配して出力

RCAピン端子を採用

HDMI信号をRCA(●●●●)に変換、スマホの画面をカーナビに丸ごと映せる!!

HDMI変換アダプター

HDMIケーブル
[タイプA-タイプA]同梱


HDA433-A
税込価格10,780円(税別 9,800円)

ケーブルレスタイプ

HDA433-D
税込価格8,800円(税別 8,000円)

HDMI信号をアナログ信号に変換してRCA出力しますので、RCA入力を搭載したカーナビ/車載モニターに接続することが可能です*1。HDMI映像信号の解像度
480P/576P/720P/1080i/1080Pに対応※2しています。

接続イメージ

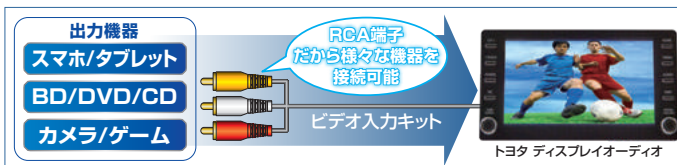


*1:接続機器、映像ソース、アプリによっては、正しく表示されなかったり、小さな文字がにじんで読みにくくなったりする場合があります。*2:HDMI映像信号はHDCP対応、HDMI1.3対応。3D映像は非対応です。*3:スマートフォン等、端部に装備されているコネクタの種類によ
って本製品の品番や接続方法が異なります。詳しくは、接続概要図をご参照ください。*4:AVケーブルは別途ご購入ください。純正カーナビでAV入力端子がない場合、当社製品「ビデオ入力ハーネス」を別途ご購入頂くことで接続できるようになります。(一部ナビを除く)
●HDMI、HDMI D、およびHigh-Definition Multimedia Interfaceは、HDMI Licensing LLCの商標もしくは米国およびその他の国における登録商標です。●HDMI認証取得済 Zhongshan Zhencheng Electronic Co., Ltd.

TOYOTAディスプレイオーディオに
外部入力を追加できる

ビデオ入力キット for
トヨタ ディスプレイオーディオ

VIK series 税込価格 19,800円～(税別 18,000円～)



VIK seriesは、外部入力端子のないトヨタディスプレイオーディオに、外部入力端子を
追加するアダプターです。これにより、スマホやBD/DVDプレーヤーなど接続してア
プリやブルーレイなどをトヨタ ディスプレイオーディオで楽しめるようになります。

*HDMI出力機器を接続するためにはHDMI変換アダプターHDA433シリーズ(別売)が必要です。
*接続できる出力機器は1台のみです。同時に複数の出力機器を接続する場合はAVセレクトーオート
AVS430II(別売)が必要です。*ケーブルの長さが足りない場合は、延長ケーブルを別途ご購入くだ
さい。*車種や年式等により適合品番が異なります。

外部音声をレベル調整して出力
ストレスフリーのサウンド設定を実現

サウンドラインアンプ

SLA418 税込価格 6,265円
(税別 5,696円)

2入力2出力端子装備 音声合成機能搭載 ワーニング機能搭載 バランサー機能搭載

純正ステアリングスイッチで
市販カーナビ・オーディオのソース切替ができる

ステアリングリモコンアダプター

ノート用(オーラには適合しません) **STR445** 税込価格 10,780円(税別 9,800円)

ノート/オーラ/エクストレイル/セレナ用 **STR446** 税込価格 4,180円(税別 3,800円)

ヴェゼル/シビック/フィット用 **STR444** 税込価格 10,780円(税別 9,800円)

ヴェゼル/N-BOX/ステップワゴン/WR-V/フリード用 **STR447** 税込価格 10,780円(税別 9,800円)

純正ステアリングスイッチの機能はそのままに、純正ステアリングリモコンで市販ナビ・
オーディオの音量やチャンネルの変更、オーディオソース切替を手元で操作できる便
利なアダプターです。 ※適合表で品番を確認してください。

音声信号をFM信号に変換。アンテナ端子に直接入力
外来電波ノイズをシャットアウト

FMステレオモジュレーター

FSM432 税込価格 10,267円(税別 9,334円)

音声入力2系統装備 独立音声レベル 電波周波数切替機能

RCAピン端子に接続するだけの簡単装着
不快なオルタネーターノイズを低減

オーディオノイズフィルター

ANF98 税込価格 3,143円(税別 2,858円)

車両側と再生機器との間に割り込ませるだけの簡単接続

リアカメラとリアウォッシャーノズルを一体化! カメラを高い位置に装着、 後方の視認性が向上! ハイマウントリアカメラキット

税込価格 27,280円(税別 24,800円)


カメラカバー【カラー:つや消し黒塗装 材質:ウレタン製】
ウォッシャーノズル【カラー:ブラック 材質:樹脂製】
画角【水平:110° 垂直:80°】



RCK-91J3

■スズキ ジムニー/ジムニー シェア(JB64W/JB74W)(H30.7~)
■スズキ ジムニー ノマド(JC74W)(R7.4~)
カメラカバー【カラー:ダークグレー 表面処理:梨地加工 材質:ガラス強化ナイロン樹脂】
※RCK-91J3のみ

純正リアウォッシャーノズルを取り外してスマートな取り付けが可能
純正ウォッシャーノズルを取り外してカメラカバーをセット。取り付け穴を利用してスマートに装着できます。



ハイマウントリアカメラキットは、ウォッシャーノズルの取り付け穴を利用してリアカメラを装着するアイテムです。カメラカバーにカメラとウォッシャーノズルをセットして一体化。高い位置にリアカメラを取り付けられるため、純正の低いリアカメラ取り付け位置に比べ、後方の視認性が向上します。

専用ウォッシャーノズル同梱

リアウォッシャー機能をそのまま活かします。※純正リアウォッシャーノズルは使用しません。



カメラを高い位置に装着、後方の視認性が向上

純正ウォッシャーノズル位置に取り付けるため、低い位置にある純正リアカメラに比べ、後方の視認性が向上します。



純正カメラの視界イメージ



ハイマウントリアカメラキットの視界イメージ

ハイマウントリアカメラキットの視野範囲イメージ



純正カメラの視野範囲イメージ

※画像イメージはジムニー用

車種別取り付けイメージ



※1.標準ルーフ車(ハイルーフ車)共通 ※2.純正ルーフエンドスポイラー付車(ハイルーフ車)のみ ※3.純正ルーフエンドスポイラー付車(標準ルーフ車) ※4.標準ルーフ車(ミドルルーフ車)ハイルーフ車共通、リアワイパー(リアウォッシャーノズル)装着車のみ ※5.テールゲートスポイラー付車不可 ※6.GAグレード(標準ルーフ車)は適合不可 ※7.ハイルーフ車のみ ※8.ハイブリッド含む ※9.リアウォッシャーノズル装着車のみ

車種別リアカメラキット

税込価格 23,980円(税別 21,800円)

RCK-23H3 トヨタ ハイエース (TRH2**・KDH2**・GDH2**) (H16.8~)
トヨタ レジアスエース (TRH2**・KDH2**・GDH2**) (H16.8~R2.4)

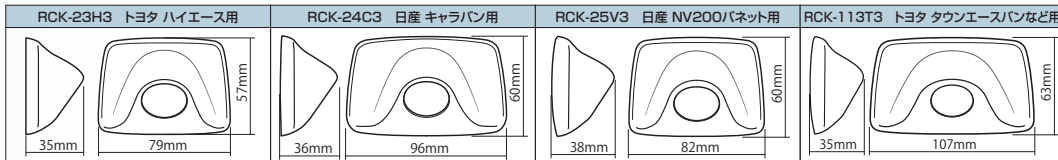
RCK-24C3 日産 NV350キャラバン/キャラバン(E26) (H24.6~) RCK-25V3 日産 NV200/パネット(VM20) (H21.5~)

RCK-113T3 トヨタ タウンエースバン(S402M/S412M/S403M/S413M) (H20.2~)
トヨタ ライトエースバン(S402M/S412M/S403M/S413M) (H20.2~R2.6)
ダイハツ グランマックスカーゴ(S403V/S413V) (R2.9~) マツダ ポンゴバン(S403Z/S413Z) (R2.9~)


カメラカバー【カラー:つや消し黒塗装 材質:ウレタン製】 画角【水平:110° 垂直:80°】

リアアンダーミラーを取り外してスマートな取付が可能

リアアンダーミラーを取り外し、代わりにリアカメラ&カメラカバーをセット。リアアンダーミラーを取り外した際のネジ穴を隠すことができます。



ワゴン車に最適なリアカメラキット



歪みが少ない、 140°ワイドビュー!!

リアVIEWカメラ RVC801

税込価格 12,100円(税別 11,000円)
画角【水平:140° 垂直:105°】



広範囲を確認できる 水平画角140°

水平画角140°の広角レンズがワイドな視野角を実現。広範囲にわたる後方映像がバック時のセーフティドライブをサポートします。

カメラ視野角イメージ



ガイドラインの表示/非表示が可能

バック時の目安になるガイドラインの表示/非表示が選べます。
※ガイドラインはカメラ映像の中央に固定表示されます。表示位置の変更や色やサイズ等の変更、ステアリングに連動した動作などは対応していません。



ガイドライン表示イメージ

カメラの角度、高さ、 奥行きを調整可能

マルチステーにより、取り付け後もカメラの角度、高さ、奥行きなど自由自在に調整可能です。カメラを目立たせずにキレイに取り付けられます。



歪みの少ないワイド映像

ワイドな視野角ながら歪みを抑えた映像がバック時の安全確認をしっかりサポートします。

正像/鏡像切り替え可能

付属のコネクターにより正像/鏡像を切り替えられるので幅広いナビ/モニターに接続できます。

IP67準拠の優れた防水性

ボディと内部のレンズ一体型密閉設計により、さらに防水性能がアップ。IEC(国際電気標準会議)が定めた防水・防塵の保護規格「IP67」の基準もクリアしていますので、厳しい環境下でも安心してご使用いただけます。

幅広いナビ/モニターに対応する ピン端子出力

一般的なピン端子(RCA)出力により、各種モニターに接続可能です。また、別売のリアカメラ入力ハーネスで純正ナビにも幅広く接続できます。(一部機種除く)

リアカメラを純正風に装着、 人気車種に最適なリアカメラキット

エンブレム リアカメラキット


RCK series 税込価格 23,980円(税別 21,800円)

カメラカバー【カラー:つや消し黒塗装 材質:ウレタン製】
画角【水平:110° 垂直:80°】



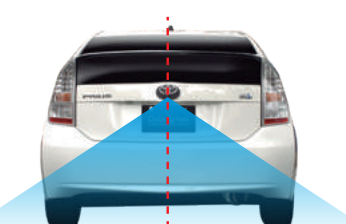
純正エンブレム位置にフィット

エンブレムリアカメラキットは、純正エンブレム位置にフィットするカメラカバーにより、クルマのデザインを損なうことなく、スマートに取り付けることが可能です。さらに、純正エンブレムを使用すると純正品のような仕上がりを実現します。



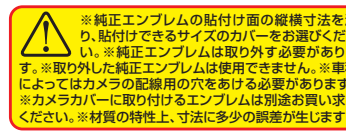
カメラを中央かつ高い位置に装着

エンブレムリアカメラキットは、純正のエンブレム位置に取り付けできるため、ナンバープレートがリアバンパー部にあり設置位置が低いと困っている方にオススメです。カメラを車体の中央かつ高い位置に取り付けることが可能です。



角度調整可能な小型カメラを採用

取り付け位置や映したい方向に合わせてカメラの向きを変えられる、特殊なボール構造の角度調整機能付き小型カメラを採用しています。

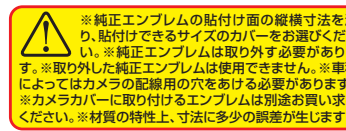


カメラカバー寸法図 エンブレムリアカメラキット品番 推奨純正エンブレム品番 ※写真はボディ同色塗装済み

トヨタ用 RCK-AT150B	トヨタ用 RCK-AT140B	トヨタ用 RCK-AT130B
トヨタ品番 90975-02039	トヨタ品番 90975-02069	トヨタ品番 90975-02069
103mm 150mm	95mm 140mm	89mm 130mm

トヨタ用 RCK-AT115B	トヨタ用 RCK-AT100B	ダイハツ用 RCK-AD130B
トヨタ品番 75431-10060	トヨタ品番 75431-10060	ダイハツ品番 75431-B2050
89mm 115mm	67mm 100mm	89mm 130mm

ダイハツ用 RCK-AD110B	スズキ用 RCK-AS090B	スバル用 RCK-AF132B
ダイハツ品番 75431-B2060	スズキ品番 77811-58J10-0PG	スバル品番 93013KE100
68mm 110mm	95mm 90mm	66mm 132mm



※純正エンブレムの貼付け面の縦横寸法を測り、貼付けてできるサイズのカバーをお選びください。※純正エンブレムは取り外す必要はありません。※車種によってはカメラの配線用の穴をあける必要があります。※カメラカバーに取り付けるエンブレムは別途お問い合わせください。※材質の特性上、寸法に多少の誤差が生じます。

サイドカメラを 車種別専用設計カメラカバーで 目立たずスマートに取り付け!!

車種別サイドカメラキット SCK series

カメラカバー[カラー:つや消し黒塗装 材質:ウレタン製]

※カメラ映像の映る範囲は車種により異なります。

シングルタイプ(角度固定式カメラ)

税込価格 20,743円(税別 18,858円~)

画角[水平:100° 垂直:80°]

死角になりやすい左サイドをモニターで確認し安全運転をサポートします。※LED内蔵タイプ[税込価格22,838円(税別20,762円~)]もラインナップしています。

シングルワイドタイプ

税込価格 20,743円(税別 18,858円)

画角[水平:180° 垂直:110°]

水平画角180°の広範囲を見渡せるワイド映像で、死角になりやすい左サイドをモニターで確認できます。

ツインタイプ

税込価格 24,933円(税別 22,667円~)

画角[水平:100° 垂直:80°](カメラ1台あたり)

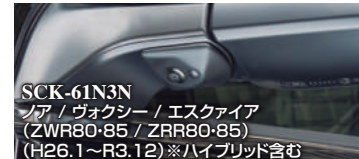
カメラ2台を採用し、左サイド前方と後方を確認できるツインタイプをラインナップしています。

※2台のカメラ映像を合成表示するために、当社製マルチカメラスプリッターMCS296が別途必要です。

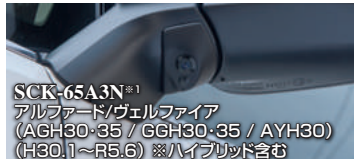
車種別取り付けイメージ シングルタイプ

※カメラ映像の映る範囲は車種により異なります。

トヨタ



SCK-61N3N
ノア / ヴォクシー / エスクァイア
(ZWR80-85 / ZRR80-85)
(H26.1~R3.12) ※ハイブリッド含む



SCK-65A3N^{※1}
アルファード/ヴェルファイア
(AGH30-35 / GGH30-35 / AYH30)
(H30.1~R5.6) ※ハイブリッド含む



SCK-81H3N^{※1,2}
ハイエース(TRH2**GDH2**) (R2.5~)



SCK-201C3K
カローラクロス
(ZSG10/ZVG1**/MXGA10)
(R3.9~R7.5)

トヨタ/スバル



SCK-108G3N
トヨタ GR86(ZN8) (R3.10~)
スバル BRZ(ZD8) (R3.7~)

スズキ



SCK-85E3N
エブリイ/エブリイワゴン(DA17)(H27.2~R6.2)

日産

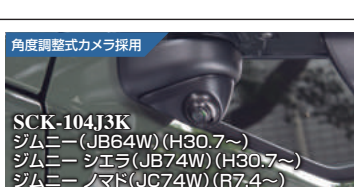


SCK-63S3N
セレナ(C27) (H28.9~R4.11)
※e-power含む

ホンダ



SCK-75N3N
N-BOX/N-BOXカスタム(JF3-4) (H29.9~R5.9)
N-BOX(NH3-4) (R1.8~)



SCK-104J3K
ジムニー(JB64W) (H30.7~)
ジムニー シェラ(JB74W) (H30.7~)
ジムニー ノード(JC74W) (R7.4~)



SCK-109D3K
三菱デリカミニ(B34A/B35A/B37A/B38A) (R5.5~)
三菱エクス-ス(B34A/B35A/B37A/B38A) (R2.3~)
日産ルークス(B44A/B45A/B47A/B48A) (R2.3~)

※1:本製品を装着しても、サイドアンダーミラーの視界を確保することはできません。

適合車種は多数!
詳しくはホームページを
ご確認ください。

トヨタ SCK-77R3N RAV4(AXAH52-54/MXAA52-54) (H31.4~)

SCK-80H3N /VIAー(AXUH80-85/MXUA80-85) (R2.6~)

日産

SCK-41C3N NV350キャラバン(E26) (H24.6~R2のドアミラー形状変更前)

※電動ドアミラー装着車専用 ※本製品を装着してもサイドアンダーミラーの視界を確保することはできません。

ホンダ SCK-47D3N オデッセイ(RC1-2-4) (H25.11~R4.9)

SCK-70C3N CR-V(RW1-2/RT5-6) (H30.8~R4.12)

マツダ

SCK-52C3N CX-3(DK5AW/DK5FW) (H27.2~)

スバル/トヨタ

SCK-38B3N BRZ(ZC6) (H24.3~R2.11)

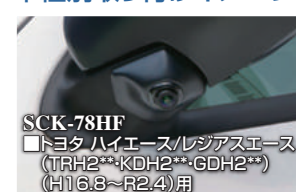
トヨタ86(ZN6) (H24.4~R3.10)

ダイハツ

SCK-87T3N タフト(LA900S/LA910S) (R2.6~)

車種別取り付けイメージ シングルワイドタイプ

カメラ視野範囲イメージ画角[水平:180° 垂直:110°]



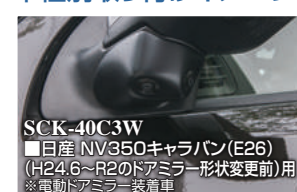
SCK-78HF
トヨタ ハイエース/レジアスエース
(TRH2**KDHD2**GDH2**) (H16.8~R2.4)用



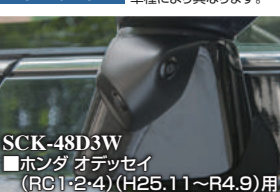
※ドアミラー装着車専用。 ※本製品を装着してもサイドアンダーミラーの視界を確保することはできません。

車種別取り付けイメージ ツインタイプ

※カメラ映像の映る範囲は車種により異なります。



SCK-40C3W
日産 NV350キャラバン(E26)
(H24.6~R2のドアミラー形状変更前)用
※電動ドアミラー装着車



SCK-48D3W
ホンダ オデッセイ
(RC1-2-4) (H25.11~R4.9)用

※車種別サイドツインカメラキットは2台のカメラがそれぞれ独立して映像を出力するためナビやモニターに直接接続することができません。本製品を使用するには、2つの映像を合成できる当社製マルチカメラスプリッターMCS296が別途必要になります。 ※本製品を装着してもサイドアンダーミラーの視界を確保することはできません。

左右どちらのドアミラーにも装着できる、 汎用サイドカメラ



サイドVIEWカメラ SVC260II

税込価格 16,280円(税別 14,800円)

カメラカバー[カラー:ブラック 材質:耐熱ABS樹脂製] 画角[水平:110° 垂直:80°]

左右どちらのドアミラーにも装着できる

汎用性のある形状のカメラカバーを採用していますので、多くの車種の左右のドアミラーに取り付けできます。



角度調整可能な小型カメラを採用

取り付け位置や映したい方向に合わせてカメラの向きを変えられる、特殊なボール構造の角度調整機能付き小型カメラを採用しています。 ※角度調整は手動となります。



電源ユニットレスのコンパクト設計

超小型・軽量化を実現しながらも、当社製カメラシリーズの特長である電源ユニットのない一体型コンパクト設計を継承。配線の取り回しがやすく、簡単に取り付けできます。

進路変更時の左後方の死角をカバー スタイリッシュなサイドカメラ



スタイリッシュなフィンタイプサイドカメラ

フィンタイプのデザインを採用し、目立たずスマートに装着が可能。新たなトレンドを切り開く、セーフティカメラです。車種に合わせて選べる2タイプをラインナップしています。



ブラインドサイドカメラ 「ドルフィン・アイ」

カメラ固定タイプ BSC261-S 税込価格 19,580円(税別 17,800円)

カメラカバー[カラー:つや消し黒塗装 材質:ウレタン製] 画角[水平:100° 垂直:80°]

カメラ角度調整タイプ BSC262-M 税込価格 21,780円(税別 19,800円)

カメラカバー[カラー:つや消し黒塗装 材質:ウレタン製] 画角[水平:110° 垂直:80°]



ドアミラーの 死角をサポート

後方までの視野角を持つイルカの目のように、ドアミラーでは見えにくい左後方を幅広くカバーし、並走する車も確認することができます。

200系ハイエースの 左サイドの死角を モニターに映してサポート



サイドアンダーカメラキット 200系ハイエース専用 SCK-79HF

■トヨタ ハイエース(TRH2**KDHD2**GDH2**) (H16.8~)

■トヨタ レジアスエース(TRH2**KDHD2**GDH2**) (H16.8~R2.4)

税込価格 20,743円(税別 18,858円) ※ドアミラー装着車専用(フェンダーミラー車装着不可)

カメラカバー[カラー:つや消し黒塗装 材質:ウレタン製] 画角[水平:180° 垂直:110°]

※本製品のみを装着しても直前直左(ガッツミラー)の代わりにはなりません(よって保安基準には適合しません)。保安基準に適合させるためには水平画角180°のフロントカメラも必ず装着してください。

フロントカメラを併用して直前直左の視界をカバー

サイドアンダーカメラキットを装着して直左の視界を確保すると共に、フロントにも水平画角180°のカメラを装着して直前の視界を確保することで、直前直左の視界をカバーすることが可能です。



見た目もスッキリ

専用カメラカバーによりスマートに取り付けできます。



水平画角180° 6パターン ワイドな視界と多彩な表示で 見やすく安全に!! マルチVIEWカメラ MVC811

税込価格 18,480円(税別 16,800円)
画角[水平:最大180° 垂直:最大120°]

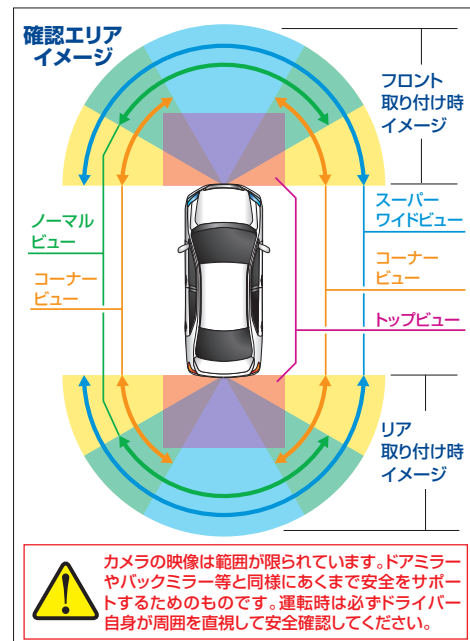


フロントにも
リアにも使える!



6パターンの表示画面は切り替え自由

MVC811はフロントやリアに取り付けることにより、見通しの悪い交差点への進入や狭いスペースの車庫入れなど、運転状況に合わせて画面表示を選べる車載カメラです。付属のコントロールスイッチで6種類の表示画面を切り替えられます。また、設定により必要な表示画面のみ映せます。



最大180°の水平画角で広範囲の確認が可能

水平画角180°の広角レンズがワイドな視界角を実現。見通しの悪い交差点への進入など、セーフティドライブをサポートします。



表示画面は切り替え自由

付属のコントロールスイッチで表示画面を切り替えられます。設定により必要な表示画面のみ映せます。別売のビルトインスイッチを使用すれば純正風にスマートに装着できます。(適合車種のみ)



カメラの角度、高さ、奥行き自由自在

マルチステーにより、取り付け後もカメラの角度、高さ、奥行きなど自由自在に調整可能です。カメラを目立たずキレイに取り付けられます。



6パターン

スーパーワイドビュー

水平画角180°、垂直画角120°の広範囲を見渡せるワイド映像。交差点への進入時をサポートします。



コーナービュー

左右の死角を拡大して表示。主に交差点への侵入時の左右確認をサポートします。



スーパーワイドビュー + コーナービュー

2つの表示パターンを合成。広範囲を見渡しながら、コーナーの視界をサポートします。




ノーマルビュー

違和感を感じさせない歪みの少ないカメラ映像。(水平画角120° 垂直画角100°)



トップビュー

真上から見下ろしたような映像。停止位置までの距離感がわかりやすい映像です。



スーパーワイドビュー + トップビュー

2つの表示パターンを合成。広範囲を見渡しながら、停止位置までの距離を確認できます。



6層ガラスレンズ採用

6層ガラスレンズにより、レンズ特有の歪みを補正し歪みの少ない広角映像を実現。さらに、樹脂レンズに比べ透明性が高く、レンズの劣化による白濁などの症状も発生しにくい安心の設計です。

極細コネクター採用

カメラケーブルを車内に引き込みやすい、極細コネクターを採用しています。

正像/鏡像切替タイプ

正像/鏡像を切り替えられるのでフロントにもリアにも使えます。

IP67準拠の優れた防水性

内部のレンズ一体型密閉設計により、IEC(国際電気標準会議)が定めた防水・防塵の保護規格「IP67」の基準もクリアしていますので、厳しい環境下でも安心してご利用いただけます。

幅広いナビ/モニターに対応するピン端子出力

一般的なピン端子(RCA)出力により、各種モニターに接続可能です。市販ナビはもちろん、別売のハーネス等を使用すれば、ディーラーオプションナビ(一部機種除く)や、メーカーオプションナビにも幅広く接続できます。

ジムニーの前方視界を ワイド&多彩な表示機能で確認! マルチVIEWフロントカメラキット

FCK-264J3M

スズキ ジムニー
(JB64W) (H30.7~R7.10)

税込価格 各27,280円(税別 24,800円)
カメラカバー[カラー:つや消し黒塗装 材質:ウレタン製]
画角[水平:最大180° 垂直:最大120°]

マルチVIEWフロントカメラキットは、水平画角180°の広角カメラを採用したマルチVIEWカメラと、車種専用デザインのカメラカバーを組み合わせた画期的なカメラキットです。フロントバンパーのロアグリル部分にスマートに装着でき、6パターンの多彩な表示機能により状況に応じて広範囲の前方視界を確認できます。

FCK-274J3M

スズキ
ジムニー シエラ(JB74W) (H30.7~R7.10)
ジムニー ノマド(JC74W) (R7.4~)

スマートな車種専用デザイン

車種専用デザインのカメラカバーにより、スマートに装着が可能。取り付けはロアグリルのハニカム部を前後で挟み込むようにしてネジでしっかりと固定する方式で、一体感のあるデザインを実現。また、オフロード走行時にも泥はねなどの影響を受けにくい位置に装着できます。

180°の水平画角で広範囲確認

水平画角180°の広角レンズによりワイドな視野を実現。見通しの悪い交差点へ進入するときの安全確認をサポートします。



取り付け場所は工夫次第 ワイド映像で広範囲を見渡せる!

フロントカメラとして



サイドカメラとして



リアカメラとして



専用カメラカバー(別売)を用意



ビルトインカメラ BIC263

税込 14,080円(税別 12,800円)
カメラ本体[カラー:ブラック 材質:アルミ合金]
画角[水平:180° 垂直:110°]

装着自由度の高い埋め込みタイプカメラ

埋め込みタイプなので目立たず自由に取付けできます。

製品寸法(実物大) 単位: mm



180°スーパーワイドビューで、広範囲の確認が可能

水平画角180°の広範囲を見渡せるワイド映像で、見通しの悪い交差点への進入など、セーフティドライブをサポートします。

取り付け自由なカメラカバー

汎用性のあるデザインのカメラカバー(別売)をご用意。取り付け場所にあわせてご使用ください。

別売 BIC263用カメラカバー
CC-01 税込価格 2,200円(税別 2,000円)
カラー:ブラック 材質:耐熱ABS樹脂製

※画像はビルトインカメラを取り付けたイメージです。

エンブレム内にカメラを スマートに取り付け! フロントコーナーの視界を サポート!!

交差点への
進入時などサポート

FCK-67HS3

トヨタ ハイエース用(TRH2**・KDH2**・GDH2**)(H16.8~)
トヨタ レジアスエース用(TRH2**・KDH2**・GDH2**)(H16.8~R2.4)

※本製品装着時に取り外した純正フロントエンブレムは、ワイドボディ車両の場合のみ再利用可能です。標準ボディ車両の場合は別途エンブレムをご用意ください。(適合トヨタエンブレム トヨタ品番: 90975-02074)



エンブレムフロントカメラキット FCK series

税込 23,980円(税別 21,800円)
カメラカバー[カラー:つや消し黒塗装 材質:ウレタン製]
画角[水平:180° 垂直:110°]

車種別専用設計

純正フロントエンブレム取り付け位置に装着できるカメラカバーに超小型カメラを組み込んだユニークなアイテム。エンブレム位置に取り付けられるため、目立たずスマートに装着できます。

極細コネクター採用

カメラケーブルに極細コネクターを採用。カメラケーブルを車内に引き込む際の作業性が更に向上しました。

180°スーパーワイドビューで、安心・安全

水平180°の広範囲を見渡せるワイド映像。交差点への進入時などコーナーの視界をサポートします。



リア サイド フロント

純正カメラの映像を 市販ナビ/市販モニターに 出力できる!!



純正カメラに合わせた専用アダプターをラインナップ

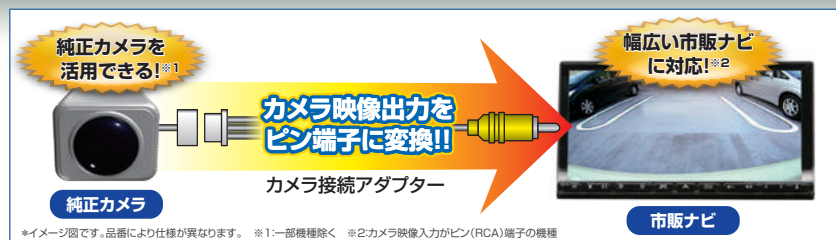
カメラ接続アダプターは、純正カメラを市販ナビ/モニターに接続するアダプターです。純正カメラが装着されたオーディオレス車に市販ナビを装着する際、純正ナビを市販ナビに載せかえる際も純正カメラを活かすことができます。



純正カメラの映像を市販ナビに映せる!

カメラ接続アダプター ピン端子変換タイプ RCAシリーズ 税込価格 2,750円～(税別 2,500円～)


本製品は、市販ナビに純正カメラ^{※1}を接続できるアダプターです。映像出力をピン(RCA)端子に変換するため、幅広い市販ナビ^{※2}への接続が可能です。 ※1:一部機種除く ※2:カメラ映像入力ピン(RCA)端子の機種



小さくて見づらい純正ディスプレイの映像を大きな画面で安全確認できる!

カメラ接続アダプター 純正映像分配タイプ RCAシリーズ 税込価格 3,143円～(税別 2,858円～)

純正ディスプレイなどに表示される純正カメラの映像を、市販ナビなどの画面に分配/分岐して出力。大きな画面でしっかり安全確認できます。さらに、純正リアカメラの元々の機能(ビュー切替モード)をそのまま利用できます。* ※一部品番に限ります。



ツインView-KIT RCSシリーズ 税込価格 5,500円～(税別 5,000円～)

純正ディスプレイなどに表示される純正カメラの映像を、ディーラーオプションナビ[※]の画面に分配/分岐して出力。大きな画面でしっかり安全確認できます。 ※一部市販ナビにも対応。



純正フロントカメラを活用できる!!

フロントカメラ接続アダプター FCAシリーズ 税込価格 4,378円～(税別 3,980円～)

純正フロントカメラを市販ナビ/モニターに映すことができます。 ※取り付けにCSW298/MCS296が別途必要になる場合があります。

純正サイドカメラを活用できる!!

サイドカメラ接続アダプター SCA031U 税込価格 6,265円(税別 5,696円)

純正ミラーモニターに映るサイドカメラ映像を市販ナビ/モニターに映すことができます。 ※取り付けにCSW298/MCS296が別途必要になる場合があります。

純正フロント/サイド/リアカメラを活用できる!!

マルチカメラ接続アダプター MCAシリーズ 税込価格 8,360円～(税別 7,600円～)

純正のフロントカメラ/サイドカメラ/リアカメラを市販ナビ/市販モニターに映すためのアダプターです。 ※本製品を使用するにはマルチカメラスイッチャーCSW298が必要です。別途ご用意ください。

リアカメラ入力ハーネス RCHシリーズ

税込価格 2,090円～
(税別 1,900円～)

純正ナビのカメラ入力端子を ピン(RCA)端子に変換

純正ナビのバックカメラ入力口をコネクタからピン(RCA)端子に変換して汎用性を高めます。

サイドカメラ入力ハーネス SCHシリーズ

税込価格 3,143円～
(税別 2,858円～)

ディーラーオプションナビに、当社製 または市販のサイドカメラを接続可能

サイドカメラのオプション設定があるトヨタ/ホンダ/日産の各社ディーラーオプションナビに、当社製サイドカメラ、または市販のサイドカメラを接続できるようにするハーネスです。

純正ナビ／モニターに 市販カメラを入力する ハーネス!!



最大4つのカメラ映像を入力!! 運転操作に連動した多彩な画面表示で死角をカバー!!



マルチカメラスプリッター MCS296 税込価格 19,800円 (税別 18,000円)



MCS296はフロント、サイド、リアなど最大4つのカメラ映像を入力でき、多彩なモニターレイアウトによる表示を可能にした便利な製品。画面表示カスタマイズ機能により、各カメラ映像をお好みに応じて表示したり、運転操作に連動して複数のカメラ映像を同時に表示することが可能です。気になる車の複数の死角を同時に確認できる、セーフティドライブの必需品です。

ワンタッチ映像出力機能

スイッチ操作を行うごとに設定したカメラ映像を出力/停止することができます。表示映像は任意で変更可能です。 ※リバース連動機能またはウィンカー連動機能が動作中はワンタッチ映像出力機能は使用できません。



車速連動機能

ワンタッチ映像出力機能使用時に車速が15km/h以上になるとカメラ映像を停止し、10km/h以下になると再出力します。

カメラ電源電圧選択可能

6V/9V出力のカメラ電源出力線を装備していますので、純正カメラも接続可能です。 ※当社製マルチカメラ接続アダプターを装着する際に接続します。


リバース連動機能

R(リバース)ポジションに連動し、自動的にカメラの映像に切り替わります。表示映像は任意で変更可能です。 ※リバース連動機能が動作中は、ウィンカー連動機能は使用できません。




ウィンカー連動機能

ウィンカー操作に連動して設定したカメラの映像に切り替わります。(工場出荷時は設定OFF)表示映像は任意で変更可能です。



4台のカメラ映像を簡単切り替え!



マルチカメラスイッチャー CSW298 税込価格 9,680円(税別 8,800円)



ワンタッチ映像出力機能

コントロールスイッチの電源ボタンを押すと電源が入り、モニターにカメラ映像が表示されます。

カメラセレクト機能

コントロールスイッチを押すごとに、最大4台のカメラ映像を切り替えて出力。

車速連動機能

ワンタッチ映像出力機能使用時に車速が15km/h以上になるとカメラ映像を停止し、10km/h以下になると再出力します。

純正カメラ対応

6V/9V出力のカメラ電源出力線を装備していますので、純正カメラも接続可能です。


リバース連動機能

R(リバース)ポジションに連動し、自動的にリアカメラの映像に切り替わります。表示映像は任意で変更可能です。 ※リバース連動機能が動作中は、ウィンカー連動機能は使用できません。



ウィンカー連動機能

ウィンカー操作に連動して設定したカメラの映像に切り替わります。(工場出荷時は設定OFF)表示映像は任意で変更可能です。



※上記はイメージです。接続できるカメラは最大4台です。

カメラモニター

カメラモニター

AHD対応 7インチIPS方式 高精細車載モニター!

実物大

サイドカメラ
映像

リアカメラ
映像

2分割表示機能搭載!

200万画素
高画質AHDカメラ!

SSM-C01、SSM-C02、
各種カメラ、各種映像出力機器など

AHDカメラ SSM-C01 (実物大)

※画像はSSM-C01使用イメージです。

スーパースリムAHDモニター (AHDモニターパッケージ)

SSM-W7.0 税込価格23,100円(税別21,000円) パッケージ内容:SSM-W7.0×1

※カメラは付属していません。AHDカメラはSSM-C01またはSSM-C02をご用意ください。他社製のAHDカメラ及びAHD機器につきましては動作保証いたしかねます。

セットパッケージ (スーパースリムAHDモニター+AHDカメラ)

SSM-W7.0SET 税込価格36,080円(税別32,800円)
パッケージ内容:SSM-W7.0×1、SSM-C01×1

AHDカメラ

SSM-C01 税込価格14,080円(税別12,800円)
パッケージ内容:SSM-C01×1

※SSM-C01、SSM-C02はSSM-W7.0専用製品です。他社製のAHD器につきましては動作保証いたしかねます。

AHDマルチビューカメラ

SSM-C02 税込価格21,780円(税別19,800円)
パッケージ内容:SSM-C02×1

AHD対応高解像度モニター

SSM-W7.0は、1280×800の7インチワイド高解像度モニターです。当社製AHDカメラを接続すると高精細なカメラ映像を表示できます。

左右2分割・上下2分割表示も可能

入力1または入力2のフルスクリーン表示に加え、入力1と入力2の左右2分割または上下2分割表示機能を搭載しています。※2分割表示の各映像は圧縮表示になります。

※1:SSM-W7.0は最大解像度1280×800になります。 ※2:AHD(Analog High Definition)とは、HD規格の映像をアナログに変換して従来の同軸ケーブルを用いてHD画質の映像を伝送する信号規格 ※3:NTSC(480i)コンポジット映像信号の総称 ※4:CVBS入力した場合はSD画質になります。SSM-W7.0には画質を向上させるアップコンバート機能はありません。 ※SSM-W7.0にはガイドライン表示機能はありません。写真のガイドラインはSSM-C01の機能です。

カメラモニターに最適! 小型・薄型設計!

スーパースリムモニター

SSM-W5.0II 税込価格 14,080円(税別 12,800円)

リバース連動機能

バックギアに連動して自動的にリアカメラの映像に切り替わるリバース連動機能を搭載しています。

2つの入力端子を装備

2つのカメラを同時に入力できるので、複数のカメラ映像であらゆる死角をカバーできます。



5インチワイド
液晶搭載



クリアでワイドなデジタルリアビューを実現!

11V型
モニター



純正ルームミラーに
カンタン取付

夜間も見やすい
STARVIS 搭載
SONY製イメージセンサー採用

明るさの変化に強い
WDR/HDR
ハイダイナミックレンジ搭載

高画質映像
1920×1080
フルハイビジョンカメラ採用

車外にも取付可能
後方カメラ
IP67準拠の優れた防水性能

※車外に装着する場合は突起物規制に抵触しないようご注意ください。

デジタルルームミラー DRM6030

税込価格27,500円(税別25,000円)

※本製品のモニター本体と後方カメラは必ずセットでご使用ください。他の製品には使用できません。また、当社製カメラを使用することもできません。



ワイド画面ルームミラー型モニター

11V型のワイド画面に視認性の高いフルハイビジョンの高解像度後方カメラ映像を表示。車内の荷物などに視界が遮られることなく、後方の広範囲をしっかりと確認することができます。



純正ルームミラーイメージ



高解像度後方カメラ採用

高解像度フルハイビジョン1920×1080の後方カメラを採用。さらに、SONY製イメージセンサーSTARVIS™搭載により夜間やトンネル内での暗い場所でもクリアな映像を映します。



STARVIS搭載

STARVIS非搭載

※STARVISおよびそのロゴは、ソニーグループ(株)またはその関連会社の登録商標または商標です。

白とびや黒つぶれを抑えた自然な映像

急激な明るさの変化を補正するWDR/HDR搭載。トンネルの出入り口などの白とびや黒つぶれを抑えて自然な映像を映します。



WDR/HDRあり

WDR/HDRなし

WDR/HDRなし


カメラ表示アングル調整可能

画面上で指を上下にスライドすると後方カメラ映像のアングルを調整できます。広範囲の後方視界を確認できます。



表示パターン切り替え機能

カメラ映像をミラーモニター全画面表示または左右に寄せた表示に切り替えられます。



デジタルズーム機能

後方カメラ映像を5段階で拡大して表示させることが可能。等倍表示と予め設定した拡大表示を切り替えられます。



ミラーと画面、ダブルで確認!! 純正風バックミラーモニター

バックミラーモニター

LTM6023II 税込価格 19,800円(税別 18,000円)




4.3インチワイド
液晶搭載

幅広い車種への
取り付けが可能

伸縮式のスライドレバーで、純正のバックミラーにかぶせるだけで簡単に装着できます。

※モニター重量:約315g
※取り付け可能な純正バックミラーの高さ:55~75mm

可動範囲



リバース連動機能搭載

バックギアに連動して自動的にリアカメラの映像(映像入力2)に切り替わります。

便利な2入力端子搭載

車載カメラ映像と地デジ映像など2つの映像機器を同時に入力できます。



※使用している説明写真および説明図はイメージです。※使用しているモニター画面は全てハメコミ合成です。

アクセルとブレーキを踏み間違えても 急発進を防止する!!

急発進防止装置 アクセル見守り隊[®]

SAG297 税込価格 30,800円
(税別 28,000円)



別売 車種別アクセルハーネス
ACH series
税込価格 4,400円(税別 4,000円)

本製品を取り付けるには車種別アクセルハーネス(別売)が必要です。本製品とセットでお求めください。最新適合情報をご確認ください。

別売 車種別ブレーキハーネス
BRH series
税込価格 3,300円(税別 3,000円)

※配線加工することなく、アクセル・ブレーキ同時踏み時にブレーキを優先する機能を追加できます。最新適合情報をご確認ください。

SAG297は、年々増加するアクセルとブレーキの踏み間違いによる事故を未然に防ぐセーフティーアイテムです。アクセル信号を常時モニターし、停車中または徐行^{※1}中にアクセルペダルが急激に踏み込まれた際、アクセル信号を制御(アイドリング状態)にし、急発進を防止します^{※2}。

基本機能 ペダルの踏み間違いによる急発進を防止^{※1}

アクセル信号を常時モニターし、停車中または徐行^{※1}中にアクセルペダルが急激に踏み込まれた際、アクセル信号を制御し、急発進を防止します^{※2}。同時に本体から警告音を発しますので、踏み間違えたことを音で認識することができます。

停車中または徐行^{※1}中にアクセルペダルが急激に踏み込まれた場合

アクセル信号を制御して急発進を防止^{※2}

アクセルの急踏み検知感度レベルを5段階設定可能

さらに警告音と光で踏み間違いをお知らせ

警告音 LED点滅

※本製品を取り付けるには車種別アクセルハーネス(別売)が必要です。最新適合情報をご確認ください。

追加機能 その2 ウィンカー使用時に急発進防止機能を一時的にキャンセル^{※1}

ウィンカー連動キャンセルアダプター(別売)を装着すれば、ウィンカーを出している時に、停車中からの急な右左折時や合流時など、アクセルペダルを急激に踏み込んでも、急発進防止機能が動作することなく交通の流れに合わせたスムーズな運転ができます。*ハザード点滅時(左右ウィンカー同時点滅)には、急発進防止機能は一時停止されず動作します。

※1:動作速度域:10km/h以下(前進・後退) ※2:クレーブ現象により車両はゆっくり前進または後退します。 ※3:動作速度域制限なし(前進・後退)。

後付け急発進等抑制装置
国土交通省 認定対象製品
国土交通省が定めた機能を有すると認定された製品です

※本製品はアクセル開度を制御する装置であり、ブレーキを制御して車両を停止させる装置ではありません。

追加機能 その1 ブレーキとアクセルを同時踏みした時も安心^{※3}

運転中にブレーキペダルとアクセルペダルを同時に踏み込んでしまった場合でも、アクセル信号を制御し、ブレーキ動作を優先します。その際ブレーキペダルだけを離してしまっても、アクセル信号を制御し、急発進を防止します^{※2}。

アクセルペダルとブレーキペダルを同時に踏み込んだしまった場合

アクセル信号を制御してブレーキ動作を優先

ブレーキペダルだけ離しても、アクセル信号は制御

※この機能を追加する場合にはブレーキ信号線を接続する必要があります。車種別ブレーキハーネス(別売)を使用することで、配線加工することなく機能追加が可能です。(ハーネスを使用せずに直接接続することも可能です。最新適合情報はホームページをご確認ください。)

アイドリングストップ機能を自由にON/OFFできる 最新適合情報はホームページをご確認ください。

アイドリングストップコントローラー ISC series 税込価格 7,480円(税別 6,800円)

スイッチ操作のわずらわしさから解放

エンジン始動時にアイドリングストップ機能をOFFに設定できるので、わずらわしいスイッチ操作が不要になります。

後付けスイッチがなくなすっきり

機能のON/OFFはメーカー純正スイッチを使用しますので、後付けスイッチがなくなすっきりスマートです。

車両乗り逃げを防ぐ、最後の砦。

車両盗難防止装置 カースティールロッカー

SOS820 税込価格 22,000円(税別 20,000円)

車両盗難防止装置「カースティールロッカー」SOS820は、リレーアタックやCANインバーダーによる開錠や物理的破壊などにより、万が一不審者に車両に乗り込まれた場合でも、エンジン始動できないようにして車両盗難を防止するセキュリティシステムです。

取扱店限定 販売・取付
本製品は取扱店舗でしか販売・取付いただけません。お持ち帰り販売も致しかねます。

別売 車種別ハーネス
BRH series
税込価格 4,400円(税別 4,000円)

本製品を取り付けるには車種別ハーネス(別売)が必要です。本製品とセットでお求めください。最新適合情報をご確認ください。

離れた場所からドアをロック・アンロック

リモコンドアロック

微弱電波方式採用 **開発中**

集中ドアロック化^{*}

リモコンの追加^{*}

※別売オプションが必要です。

スタイリッシュな白い光 鮮烈な明るさを実現!

輝 LED BULB
KAGAYAKI series



ポジションランプ用/マップランプ用 2個セット

LEDバルブ(T10タイプ)
LED-T10A 税込価格3,300円
(税別3,000円)

装着イメージ

透明カバー: ポリカーボネート
ハウジング: アルミニウム
ベース: ポリカーボネート
ピンコンタクト: 銅+ニッケルメッキ

←12mm→
27.9mm

実物大

点灯比較(ポジションランプ、マップランプ)



高輝度LED

全光束550lm*と鮮烈な明るさを実現する高輝度LEDを採用。発光色はスタイリッシュな純白色(6000K)です。
※実測値は200lm

全方向拡散照射LED×5チップ

LEDチップを全方向に向けて配置することで、指向性を抑えてムラなく光るよう設計しています。

バックランプ用 2個セット

LEDバルブ(T16タイプ)
LED-T16A 税込価格5,500円
(税別5,000円)

装着イメージ

透明カバー: ポリカーボネート
ハウジング: アルミニウム
ベース: ポリカーボネート
ピンコンタクト: 銅+ニッケルメッキ

←15.6mm→
39.3mm

実物大

点灯比較(バックランプ)



高輝度LED

全光束1440lmと鮮烈な明るさを実現する高輝度LEDを採用。色温度はスタイリッシュな純白色(6000K)です。

全方向拡散照射LED×12チップ

LEDチップを全方向に向けて配置することで、指向性を抑えてムラなく光るよう設計しています。

※装着する車種によりバルブ形状が異なります。バルブ形状を確認の上、ご購入ください。

ハロゲンバルブを LEDバルブに アップグレード!!

色温度変更フィルムで
淡黄色発光(3000K)に
変更可能

LED HEADLIGHT BULB KAGAYAKI

ヘッドライト用/フォグランプ用 2個セット


LEDヘッドライトバルブ<輝> 税込価格 各14,080円
(税別 各12,800円)

H4タイプ **LED-H4** H8/H9/H11兼用タイプ **LED-H11**

HB3/HB4兼用タイプ **LED-HB3**

純正と同様の配光

ハロゲンバルブと同様の発光点により、純正と同等の配光を実現。角度調整が可能なので車両のリフレクター形状に合わせてLEDの発光面を調整できます。



高性能ヒートシンク&ファンレス構造

高性能のヒートシンクでバルブで発生した熱を効率的に放熱。シンプルでファンレス構造でファンの故障や騒音を気にせず使用できます。

※保安基準の改定により、平成18年1月以降の生産車両に淡黄色発光タイプをヘッドライトに装着すると保安基準適合外となりますのでご注意ください(平成17年12月以前の生産車両であれば、淡黄色発光タイプをヘッドライトに装着しても保安基準適合となります)。



エフエスエス&ドレッシングアップパーツ