



# 2022 R-SPEC AUTO PARTS CATALOG

オートパーツカタログ2022



## さらに上質な次元へ

個性をさらに際立たせる

### エクステリアパーツ

フロントグリルやフロントスポイラーをはじめ、各種オリジナルパーツをラインナップ



高級感と耐久性を兼ね備えた  
ウルトラスエード®で内装をグレードアップ

### ウルトラスエード® インテリアキット

(ロードスター [ND5RC]・BRZ/86用、スパル車用)  
税込 12,980円〜(税別 11,800円〜)



\*Ultrasuede®、ウルトラスエード®は、東レが開発した最高級の生地です。\*Ultrasuede®、ウルトラスエード®は東レ株式会社の登録商標です。\*2014年4月1日より、ブランド名がアルカンテラからウルトラスエードへ変更になりました。

個性を際立たせるテールエンド!! スポーティー&ジェントルサウンドを実現!!

### オリジナルマフラー



## パソコン、スマートフォンから最新情報を素早くチェック!!

Web Site ホームページなら最新の情報が盛り沢山!!

日々更新される製品適合・新製品発売情報、イベント情報など最新の情報が盛り沢山。在庫情報・適合情報など、その他の情報のページも簡単に見ることができます。代理店様専用ページをご用意して、迅速な対応を実現!!是非ご活用ください。



https://www.datasystem.co.jp

データシステム 検索



086-445-1617

086-486-0442

最新の製品情報は、ホームページをご覧ください。

データシステム 検索

https://www.datasystem.co.jp

\*R-SPECロゴはデータシステム社の登録商標です。\*e-partsはデザイン・テクノロジー・ロゴに基づいて生み出された、(株)データシステム製品の信頼性を象徴するトレードマークです。

LEDの際立つ白さ! 大光量と省電力を実現!

### LEDヘッドライトバルブ

〈輝 KAGAYAKI〉

H4タイプ LED-H4 H8/H9/H11兼用タイプ LED-H11

HB3/HB4兼用タイプ LED-HB3 税込価格 14,080円 (税別 12,800円)

※装着する車種によりバルブ形状が異なります。バルブ形状を確認の上、ご購入ください。



高性能ヒートシンク&ファンレス構造



純正ステアリング/純正シフトノブを  
最高級の本革&ウルトラスエード®に巻き換え

WEB注文 限定商品 ステアリング オーダーメイド 税込価格 27,029円〜 (税別 24,572円〜)

シフトノブ オーダーメイド 税込価格 13,410円〜 (税別 12,191円〜)



お好みのカラーを自由に組み合わせできる

※弊社へステアリング、シフトノブの発送が必要となります。



Smart Phone スマホなら知りたい情報がすぐわかる!!

スマートフォンからご覧になれるホームページです。データシステム製品情報を動画で確認できます。また、最新適合情報からイベント情報なども確認できます。



スマートフォン用サイトのアドレスが読み出せます。

掲載製品の価格、仕様及び外観は、予告なく変更する場合があります。●使用している説明写真および説明図はイメージです。●使用しているモニター画面は全てハズレ合成です。●本カタログに記載の一部、または全部(デザイン含む)をデータシステムの許諾・許可無しに無断で転用・複製・改変・掲示・頒布・販売・出版等を行うことを固く禁じます。●掲載製品の取り付けは、必ず専門の知識・設備のある取扱業者でおこなってください。●本カタログの記載内容は予告なく変更になる場合があります。

お問い合わせは信用ある当店へ

# 高画質で前後記録可能! コンパクトDVR

ドライブレコーダー



前方カメラ映像

細部も鮮明に記録  
高精細録画!



後方カメラ映像

危険な  
あおり運転も録画!



## 後方カメラ対応ドライブレコーダー

品番により  
パッケージ内容が  
異なります。

後方カメラをあとから追加できる!

前方/後方どちらも録画できる!

後方カメラ別売パッケージ  
DVR3200-AII 税込価格 19,580円  
(税別 17,800円)

後方カメラセットパッケージ  
DVR3200-BII 税込価格 23,980円  
(税別 21,800円)



別売 DVR3200用後方カメラ  
DVR-R1 税込価格 5,500円  
(税別 5,000円)  
※DVR3200シリーズ専用の後方  
カメラです。

2カメラ  
同時録画+  
フロントリア

2カメラで前方/後方同時録画

前方カメラ+後方カメラ\*で、万が一のトラブルの瞬間や、あおり運転などの危険な嫌がらせ、あるいは思いつきの風景も前方/後方同時録画できます。  
※DVR3200-AIIは別売



前後録画  
できる!

後方カメラ追加で  
あおり運転も録画!

3.7メガ  
高画質・高解像度  
2560×1440

WQHDなら高画質で高精細な  
映像を残せる

前方カメラはフルハイビジョンを超えるWQHD画質(2560×1440)\*1録画を実現。ドライブ中の美しい景色も鮮明に残すことができます。

WQHD  
2560×1440  
368万画素の  
高画質録画が可能!



フルハイビジョンの  
1.8倍の解像度

### 車線逸脱アラート機能搭載

走行中に車線をまたいでしまった場合に警告表示とアラーム音でお知らせします。  
※車線逸脱アラート機能は、時速60km以上で動作しますが、GPSを受信できないトンネル内などでは動作しません。また、本製品の性能の範囲での動作となるため状況によっては思ったように動作しない場合があります。予めご了承ください。

多彩な機能で運転をサポート	位置情報GPS	PC再生	衝撃感知センサー	イベント録画	レスポンスセンサー搭載	制限速度アラート機能	5層ガラスレンズ	広視野123°対角	microSD 16-128GB対応	明るさ調整
長時間録画	12V車用	microSD 32GB付属	録画中ボタン	エンジンON動作録画	ルーフLED信号機対応	静止画撮影	音声同時録音ON/OFF	キャパシティアップ	アップロード	EMI対策

\*1:後方カメラの解像度はハイビジョン(1280×720)です。\*2:後方カメラはF値2.2、4層ガラスレンズです。\*3:前方カメラのみ。\*4:後方カメラは115°です。

# フルハイビジョンの4倍も高精細!! ドラレコも4Kの時代へ!

# 4K

3840×2160



3インチワイド  
モニター搭載

## 超高精細録画

## 超高精細4Kドライブレコーダー


### DVR3400 税込価格 32,780円(税別 29,800円)

DVR3400は、829万画素・1/2.5型CMOSセンサーを搭載し、業界最高レベルの4K(3840×2160)の解像度を実現。フルハイビジョンの4倍もの鮮明な録画を実現したスーパーハイスペックドライブレコーダーです。F値1.8の7層ガラスレンズを採用し、クッキリハッキリ録画できます。



## 4K超 高精細録画 3840×2160

フルハイビジョンの4倍も  
高精細な映像を記録!  
フルハイビジョンの4倍も鮮明な4K(3840×2160)録画を実現したDVR3400。クルマのナンバープレートや走行中の風景も、鮮やかかつ詳細に記録できます。



フルハイビジョン画質

1920px

1080px

207万画素

画素数が  
4倍に

4K画質

3840px

2160px

829万画素

### 録画中ステッカー付属

ドライブレコーダー搭載車  
車を周囲にアピール。



高耐久 32GB microSDカード付属  
連続書き込みに強い高耐久microSDカード付属。

多彩な機能で運転をサポート	位置情報GPS	PC再生	衝撃感知センサー	イベント録画	広視野132°対角	7層ガラスレンズ	microSD 32-128GB対応	3インチワイドモニター	GPS ON/OFF
12V車用	microSD 32GB付属	録画中ボタン	エンジンON動作録画	ルーフLED信号機対応	静止画撮影	音声同時録音ON/OFF	キャパシティアップ	アップロード	EMI対策

## 後方視界を拡げる大画面ルームミラー型モニター採用! 高精細フルハイビジョン映像で前方/後方同時録画可能!

夜間も見やすい  
200万画素  
暗さに強いSTARVIS™採用



11.88超ワイド  
モニター

ルームミラー型ドライブレコーダー 開発中  
前方/後方どちらも録画できる  
DVR3300M-D  
前方カメラをあとから追加できる  
前方カメラ別売パッケージ  
DVR3300M-S  
別売 前方カメラ 別売 GPSユニット

## 日産純正ドライブレコーダーの映像を市販ナビに映せる!



ドライブレコーダー変換ハーネス  
(日産純正ドライブレコーダー用)  
DRH-N01 税込価格 2,200円(税別 2,000円)  
日産純正ドライブレコーダーの接続コネクタをRCA端子に変換。



## 市販のドライブレコーダーを駐車中の車の防犯カメラにシステムアップ



**注意** ●本製品にはバッテリー上がりを防止するためにスリープ機能を搭載していますが、バッテリーの劣化状態や使用状況によってはバッテリー上がり防止できない場合があります。また、万が一バッテリーが上がっても当社は一切の責任を負いません。●本製品に連動させているドライブレコーダーなどの装置の故障や使用したメモリーカードの故障・データ破損等について、当社は一切の責任を負いません。

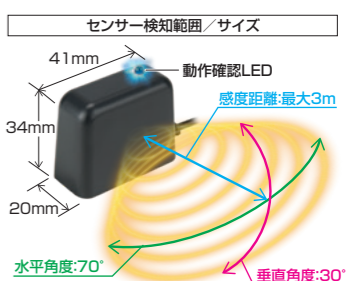
## センサースイッチコントローラー SWC295II

税込価格 14,080円(税別 12,800円)



### 最大4つのセンサーで広範囲を検知

センサーは最大4つまで増設できますので車全体の防犯も可能です。



別売 ドップラーセンサー  
SWC-S2 (青色LEDタイプ)  
税込価格 5,280円(税別 4,800円)  
※SWC295IIはSWC-S1 (赤色LEDタイプ)は使用できません。

# 進化するコーナーセンサーで安心ドライブ!!

## POINT 1 選べる基本セット

CGS252-S(スピーカーセット)の場合

さらに サポートレベルをステップアップ!! STEP 1

## POINT 2 オプションパーツでバージョンアップ!!

OPTION 1 距離表示モニター (VERSION LPA)

OPTION 2 ボイスアラーム

OPTION 3 超音波センサー2個セット

サポート範囲を拡大し障害物をキャッチ

# コーナーガイドセンサー

目的に合わせた基本セットをラインナップ

CGS252シリーズは、お好みの基本セットに豊富なオプションパーツを自由に組み合わせることにより、バージョンアップが可能な進化するコーナーガイドセンサーです。縦列駐車やバックでの車庫入れはもちろん、狭い道での右折・左折や対向車とのすれ違いなどもしっかりサポートします。

### 距離表示モニターセット CGS252-M

税込価格 21,780円 (税別 19,800円)

こんな方にオススメ!! 障害物までの距離と位置をモニターとアラーム音で確認したい方。

距離表示モニター

\*アラーム音はON/OFFのみ可能。ボリューム調整はできません。

### スピーカーセット CGS252-S

税込価格 16,280円 (税別 14,800円)

こんな方にオススメ!! 障害物の状況をシンプルに音と光で確認したい方。

スピーカー

コントロールスイッチ

### ボイスアラームセット CGS252-V

税込価格 21,780円 (税別 19,800円)

こんな方にオススメ!! 障害物の位置を音声とアラーム音で確認したい方。

ボイスアラーム

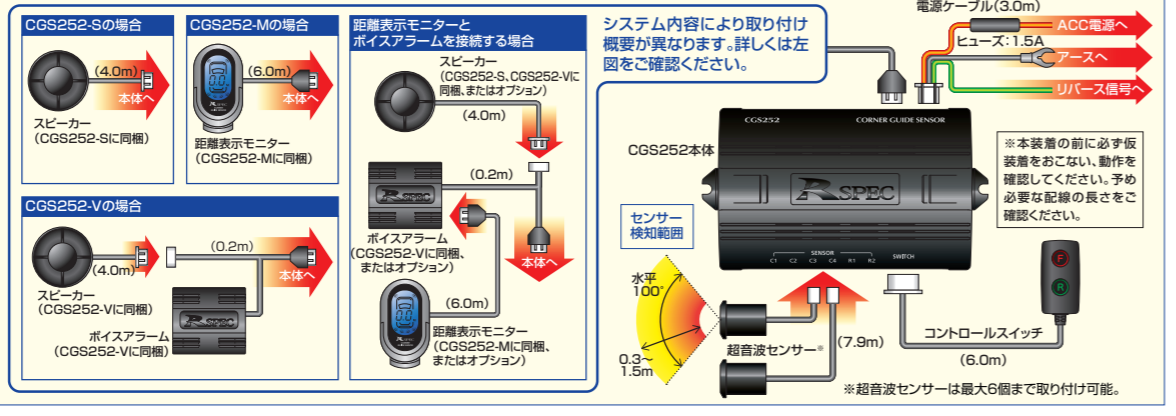
スピーカー

CGS252シリーズ共通の同梱内容 ■CGS252本体×1 ■電源ケーブル ■超音波センサー×2 ■コントロールスイッチ×1 ■バンパー穴あけ用ホールソー×1

## 豊富なオプションパーツ

- 別売 距離表示モニター MO2521 税込価格 8,800円(税別 8,000円)
- 別売 ボイスアラーム VA2523 税込価格 5,500円(税別 5,000円)
- 別売 スピーカー SP2524 税込価格 3,300円(税別 3,000円)
- 別売 超音波センサー(2個セット) US2522 税込価格 6,600円(税別 6,000円)
- 別売 警告キャンセル車速アダプター KC2525 税込価格 3,300円(税別 3,000円) 10km/h以上で警告動作をキャンセル

## CGS252シリーズ 接続概要図



### アイドリングストップ機能を自由にON/OFFできる

## アイドリングストップコントローラー ISC series

税込価格 7,480円 (税別 6,800円)

最新適合情報はホームページをご覧ください。

スイッチ操作のわずらわしさから解放 バッテリーへの負荷を軽減

### 離れた場所から、ドアをロック・アンロック

## リモコンドアロック RDL275III

税込価格 18,480円 (税別 16,800円)

微弱電流方式採用

集中ドアロック化が可能(別売)

リモコンの追加が可能(別売)

### 両手が塞がっていても、ハンズフリーでトランクオープン

## トランクオープナー FTO420

税込価格 10,780円 (税別 9,800円)

HANDS FREE

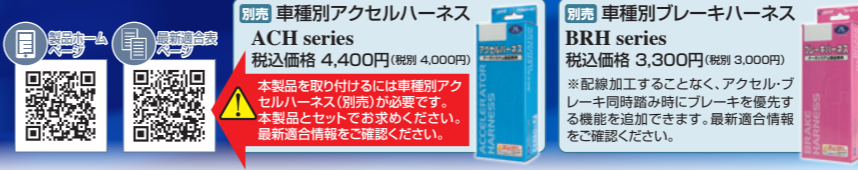
# アクセルとブレーキを踏み間違えても急発進を防止する!!

急発進防止装置

## アクセル見守り隊®

### SAG297

税込価格 30,800円 (税別 28,000円)



急発進防止装置「アクセル見守り隊」SAG297は、年々増加するアクセルとブレーキの踏み間違いによる事故を未然に防ぐセーフティアイテムです。アクセル信号を常時モニターし、停車中または徐行\*1中にアクセルペダルが急激に踏み込まれた際、アクセル信号を制御(アイドリング状態)にし、急発進を防止します\*2。突然のハブニングに慌てて、正常な判断ができないパニック状態は、すべてのドライバーに起こり得ます。ブレーキのつもりで踏んだペダルがアクセルだった場合、パニックに陥りさらにアクセルを踏み込んでしまうケースもあり、重大事故につながりかねません。本製品は、万が一アクセルとブレーキを踏み間違えても車両の急発進を防止します\*2ので、パニックに陥ることなく冷静に正しい運転操作に戻れるようサポートします。

### 基本機能 急発進防止機能

ペダルの踏み間違いによる急発進を防止\*1

アクセル信号を常時モニターし、停車中または徐行\*1中にアクセルペダルが急激に踏み込まれた際、アクセル信号を制御し、急発進を防止します\*2。同時に本体から警告音を発しますので、踏み間違えたことを音で認識することができます。

### 追加機能 その1

ブレーキとアクセルを同時踏みした時も安心\*3

運転中にブレーキペダルとアクセルペダルを同時に踏み込んでしまった場合でも、アクセル信号を制御し、ブレーキ動作を優先します。その際ブレーキペダルだけを離してしまっても、アクセル信号を制御し、急発進を防止します\*2。

### 停車中または徐行\*1中にアクセルペダルが急激に踏み込まれた場合

アクセル信号を制御して急発進を防止\*2

さらに警告音と光で踏み間違いをお知らせ

アクセルの急踏み検知感度レベルを5段階設定可能

警告音 LED点滅

### アクセルペダルとブレーキペダルを同時に踏み込んでしまった場合

アクセル信号を制御してブレーキ動作を優先

ブレーキペダルだけ離しても、アクセル信号は制御

\*本製品を取り付けるには車種別アクセルハーネス(別売)が必要です。最新適合情報をご確認ください。

\*この機能を追加するにはブレーキ信号線を接続する必要があります。車種別ブレーキハーネス(別売)を使用することで、配線加工することなく機能追加可能です。(ハーネスを使用せずに直接接続することも可能です。)最新適合情報はホームページをご覧ください。

## 追加機能 その2

### ウィンカー使用時に急発進防止機能を一時的にキャンセル\*1

ウィンカー連動キャンセルアダプター(別売)を装着すれば、ウィンカーを出している時に、停車中からの急な右左折時や合流時など、アクセルペダルを急激に踏み込んでも、急発進防止機能が動作することなく交通の流れに合わせたスムーズな運転ができます。\*ハザード点滅時(左右ウィンカー同時点滅)には、急発進防止機能は一時停止されず動作します。

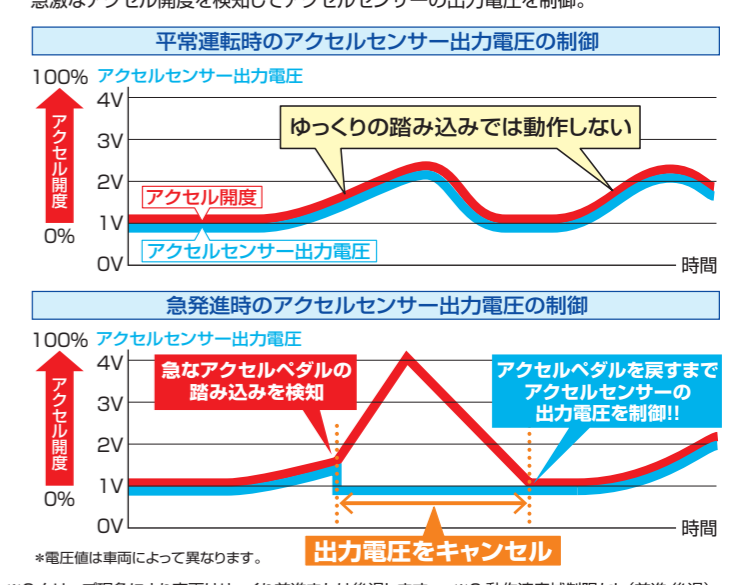
### 停車中にウィンカーを出している場合

アクセル動作を優先

別売 ウィンカー連動キャンセルアダプター SAG002 税込価格 4,400円(税別 4,000円)

本体サイズ:W74mm×H40mm×D19mm 専用ハーネス長:10cm (※ウィンカー線は2m)

## アクセルセンサーの出力電圧を監視



\*1:動作速度域:10km/h以下(前進・後退)。 \*2:クリープ現象により車両はゆっくり前進または後退します。 \*3:動作速度域制限なし(前進・後退)。

水平画角180° 6パターン  
**ワイドな視界と多彩な表示で  
 見やすく安全に!!**

**マルチVIEWカメラ**

**MVC811** 税込価格 18,480円(税別 16,800円)  
 画角[水平:最大180°、垂直:最大120°]

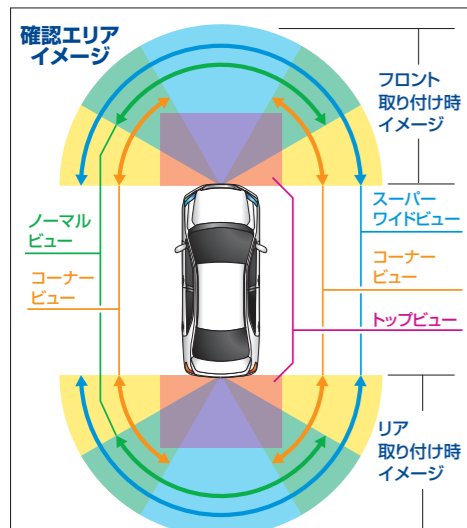


フロントにも  
リアにも使える!



**6パターンの表示画面は切り替え自由**

MVC811はフロントやリアに取り付けることにより、見通しの悪い交差点への侵入や狭いスペースの車庫入れなど、運転状況に合わせて画面表示を選べる車載カメラです。付属のコントロールスイッチで6種類の表示画面を切り替えられます。また、設定により必要な表示画面のみ映せます。



カメラの映像は範囲が限られています。ドアミラーやバックミラー等と同様にあくまで安全をサポートするためのものです。運転時は必ずドライバー自身が周囲を直視して安全確認してください。

**最大180°の水平画角で広範囲の確認が可能**

水平画角180°の広角レンズがワイドな視野角を実現。見通しの悪い交差点への侵入など、セーフティドライブをサポートします。



**表示画面は切り替え自由**

付属のコントロールスイッチで表示画面を切り替えられます。設定により必要な表示画面のみ映せます。別売のビルトインスイッチなら純正風にスマートに装着できます。(適合車種のみ)



**カメラの角度、高さ、奥行き自由自在**

マルチステーにより、取り付け後もカメラの角度、高さ、奥行きなど自由自在に調整可能。カメラを目立たずキレイに取り付けられます。



**スーパーワイドビュー**

水平画角180°、垂直画角120°の広範囲を見渡せるワイド映像。交差点への進入時をサポートします。



**ノーマルビュー**

違和感を感じさせない歪みの少ないカメラ映像。(水平画角120°、垂直画角100°)



**コーナービュー**

左右の死角を拡大して表示。主に交差点への侵入時の左右確認をサポートします。



**トップビュー**

真上から見下ろしたような映像。停止位置までの距離感がわかりやすい映像です。



**スーパーワイドビュー + コーナービュー**

2つの表示パターンを合成。広範囲を見渡しながら、コーナーの視界をサポートします。



**スーパーワイドビュー + トップビュー**

2つの表示パターンを合成。広範囲を見渡しながら、停止位置までの距離を確認できます。



**6層ガラスレンズ採用**

6層ガラスレンズにより、レンズ特有の歪みを修正し歪みの少ない広角映像を実現。また、樹脂レンズよりも透明性が高くレンズの劣化による白濁などの症状も発生しにくい安心の設計です。

**IP67準拠の優れた防水性**

内部のレンズ一体型密閉設計により、IEC(国際電気標準会議)が定めた防水・防塵の保護規格「IP67」の基準もクリアしていますので、厳しい環境下でも安心してご使用いただけます。

**極細コネクター採用**

カメラケーブルを車内に引き込みやすい、極細コネクターを採用しています。

**正像/鏡像切替タイプ**

正像/鏡像を切り替えられるのでフロントにもリアにも使えます。

**幅広いナビ/モニターに対応するピン端子出力**

一般的なピン端子(RCA)出力により、各種モニターに接続可能。市販ナビはもちろん、別売のハーネス等により、ディーラーオプションナビ(一部機種除く)や、メーカーオプションナビにも幅広く接続できます。

**取り付け場所は工夫次第**

**ワイド映像で広範囲を見渡せる!!**




**フロントカメラとして**



**リアカメラとして**



**サイドカメラとして**



**専用カメラカバー(別売)を用意**




**ビルトインカメラ BIC263**

税込価格 14,080円(税別 12,800円)  
 カメラ本体[カラー:ブラック、材質:アルミ合金] 画角[水平:180°、垂直:110°]

**装着自由度の高い埋め込みタイプカメラ**

埋め込みタイプなので目立たず自由に取付けできます。

製品寸法(実物大) 単位:mm



**180°スーパーワイドビューで、広範囲の確認が可能**

水平画角180°の広範囲を見渡せるワイド映像で、見通しの悪い交差点への侵入など、セーフティドライブをサポート。



**カメラの角度調整可能**

取り付け位置や映したい方向に合わせてカメラの向きを変えられる、特殊なボール構造の角度調整機能付き小型カメラを採用しています。  
 ※角度調整は手動となります。




**取り付け自由なカメラカバー**

汎用性のあるデザインのカメラカバー(別売)をご用意。取り付け場所にあわせてご使用ください。

**別売 BIC263用カメラカバー**

CC-01 税込価格 2,200円(税別 2,000円)  
 カラー:ブラック 材質:耐熱ABS樹脂製



※画像はビルトインカメラを取り付けたイメージです。

**エンブレム内にカメラをスマートに取り付け! フロントコーナーの視界をサポート!!**



**FCK-67HS3** トヨタ ハイエース用 (TRH2\*\*、KDH2\*\*、GDH2\*\*) (H16.8~R2.4)  
 ※本製品装着時に取り外した純正フロントエンブレムは、ワイドボディ・車高の場合のみ再利用可能です。標準ボディ車高の場合は別途エンブレムをご用意ください。(適合トヨタエンブレム トヨタ品番: 90975-02074)

**エンブレムフロントカメラキット FCK series**

税込 23,980円(税別 21,800円)  
 カメラカバー[カラー:つや消し黒塗装、材質:ウレタン製]  
 画角[水平:180°、垂直:110°]

**車種別専用設計**

純正のフロントエンブレム取り付け位置に装着できるカメラカバーに超小型カメラを組み込んだユニークなアイテム。エンブレム位置に取り付けられるため、目立たずスマートに取り付けられます。

**極細コネクター採用**

カメラケーブルに極細コネクターを採用。カメラケーブルを車内に引き込む際の作業性が更に向上しました。

**180°スーパーワイドビューで、安心・安全**

水平180°の広範囲を見渡せるワイド映像。交差点への進入時などコーナーの視界をサポートします。



# 歪みが少ない、140°ワイドビュー!!

## リアVIEWカメラ RVC801



広範囲を確認できる 水平画角 140°

水平画角 140°の広角レンズがワイドな視野角を実現。広範囲にわたる後方映像がバック時のセーフティドライブをサポートします。



### ガイドラインの表示/非表示が可能

バック時の目安になるガイドラインの表示/非表示が選べます。ガイドラインは必ずカメラ映像の中央に固定表示されます。表示位置の変更や色やサイズ等の変更、ステアリングに連動した動作などはできません。



ガイドライン表示イメージ

### カメラの角度、高さ、奥行きを調整可能

マルチステーにより、取り付け後もカメラの角度、高さ、奥行きなど自由自在に調整可能。カメラを目立たせずにキレイに取り付けられます。



### 歪みの少ないワイド映像

ワイドな視野角ながら歪みを抑えた映像がバック時の安全確認をしっかりサポートします。

### 正像/鏡像切り替え可能

付属のコネクターにより正像/鏡像を切り替えられるので幅広いナビ/モニターに接続できます。

### IP67準拠の優れた防水性

ボディと内部のレンズ一体型密閉設計により、さらに防水性能がアップ。IEC(国際電気標準会議)が定めた防水・防塵の保護規格「IP67」の基準もクリアしていますので、厳しい環境下でも安心してご使用いただけます。

### 幅広いナビ/モニターに対応するピン端子出力

一般的なピン端子(RCA)出力により、各種モニターに接続可能。また、別売のリアカメラ入力ハーネスで純正ナビにも幅広く接続できます。(一部機種除く)

# リアカメラとリアウォッシャーノズルを一体化! カメラを高い位置に装着、後方の視認性が向上!


## RCK-91J3

## RCK-93H3

税込価格 27,280円(税別 24,800円) カメラカバー[カラー:つや消し黒塗装、材質:ウレタン製] ウォッシャーノズル[カラー:ブラック、材質:樹脂製] 画角[水平:110°、垂直:80°]

ハイマウントリアカメラキットはウォッシャーノズルの取り付け穴を利用してリアカメラを装着する、全く新しいタイプのアイテム。カメラカバーにカメラとウォッシャーノズルをセットして一体化、高い位置にリアカメラを取り付けられますので、純正の低いリアカメラ取り付け位置に比べて後方の視認性が向上します。

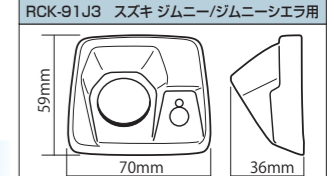
純正リアウォッシャーノズルを取り外してスマートな取り付けが可能 純正ウォッシャーノズルを取り外してカメラカバーをセット。取り付け穴を利用してスマートに装着できます。



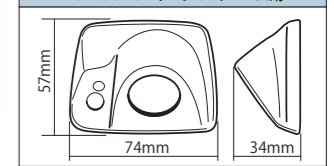
専用のウォッシャーノズルを同梱 リアウォッシャー機能はそのまま活かせる。純正リアウォッシャーノズルは使用しません。



カメラカバー寸法図




RCK-93H3 トヨタ ハイエース用

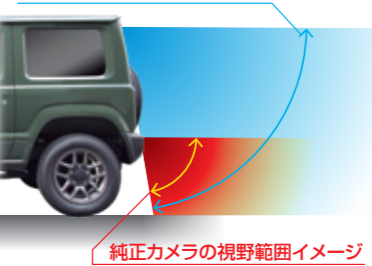


### カメラを高い位置に装着、後方の視認性が向上

純正ウォッシャーノズル位置に取り付けるので、低い取り付け位置の純正リアカメラに比べて後方の視認性が向上します。



### ハイマウントリアカメラキットの視野範囲イメージ



# リアカメラを純正風に装着、人気車種に最適なリアカメラキット

## エンブレム リアカメラキット RCK series

税込価格 23,980円(税別 21,800円) カメラカバー[カラー:つや消し黒塗装、材質:ウレタン製] 画角[水平:110°、垂直:80°]

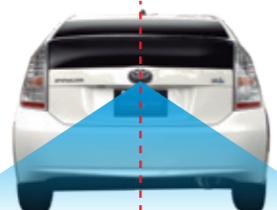
### 純正エンブレム位置にフィット

エンブレムリアカメラキットは、純正エンブレム位置にフィットするカメラカバーにより、クルマのデザインを損なうことなく、スマートに取り付けることが可能です。さらに、純正エンブレムを利用すると純正品のような仕上がりになります。



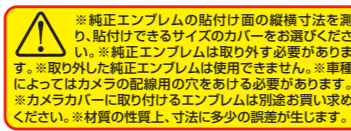
### カメラを真ん中かつ高い位置に装着

エンブレムリアカメラキットは、純正のエンブレム位置に取り付けられるため、ナンバープレートがリアバンパー部にあり設置位置が低いと困っている方にオススメです。カメラを車体のセンターかつ高い位置に取り付けることが可能です。



### 角度調整可能な小型カメラを採用

取り付け位置や映したい方向に合わせてカメラの向きを変えられる、特殊なボール構造の角度調整機能付き小型カメラを採用しています。



カメラカバー寸法図 エンブレムリアカメラキット品番 推奨純正エンブレム品番

Table with 3 columns and 4 rows of camera cover dimensions and part numbers for various Toyota models.

# ワゴン車に最適なリアカメラキット

## 車種別リアカメラキット

- RCK-23H3 トヨタ ハイエース用
RCK-24C3 日産 NV350キャラバン用
RCK-25V3 日産 NV200バネット用

税込価格 23,980円(税別 21,800円) ※リアアンダーミラー装着車専用 カメラカバー[カラー:つや消し黒塗装、材質:ウレタン製] 画角[水平:110°、垂直:80°]

### リアアンダーミラーを取り外してスマートな取付が可能

リアアンダーミラーを取り外し、代わりにリアカメラを取り付ける場合に最適なカメラカバーをセット。リアアンダーミラーを取り外した際のネジ穴を隠すことができます。




Table with 3 columns and 2 rows of camera cover dimensions for RCK-23H3, RCK-24C3, and RCK-25V3.

### IP67準拠の優れた防水性

頑丈なアルミダイカストボディと内部のレンズ一体型密閉設計により、IEC(国際電気標準会議)が定めた防水・防塵の保護規格「IP67」の基準をクリアしています。

# 左右どちらのドアミラーにも装着できる、汎用サイドカメラ



## サイドVIEWカメラ SVC260II 税込価格 16,280円(税別 14,800円)

左右どちらのドアミラーにも装着できる



角度調整可能な小型カメラを採用

取り付け位置や映したい方向に合わせてカメラの向きを変えられる。特殊なボール構造の角度調整機能付き小型カメラを採用しています。※角度調整は手動となります。



電源ユニットレスのコンパクト設計

超小型・軽量化を実現しながらも、当社製カメラシリーズの特長である電源ユニットのない一体型コンパクト設計を継承。配線の取り回しがしやすく、簡単に取り付けできます。



# 進路変更時の左後方の死角をカバー スタイリッシュなサイドカメラ



## ドルフィンアイ BLIND SIDE CAMERA

### ブラインドサイドカメラ「ドルフィン・アイ」

カメラ固定タイプ BSC261-S 税込価格 19,580円(税別 17,800円)

カメラカバー[カラー:つや消し黒塗装 材質:ウレタン製] 画角[水平:100°、垂直:80°]

カメラ角度調整タイプ BSC262-M 税込価格 21,780円(税別 19,800円)

カメラカバー[カラー:つや消し黒塗装 材質:ウレタン製] 画角[水平:110°、垂直:80°]



必ず車体の最外部からはみ出ない位置に取り付けてください。車体の最外部からはみ出してしまうと全幅が変わってしまうため、構造等変更や車検証の記載事項の変更手続きが必要になる場合があります。

## スタイリッシュなフィンタイプサイドカメラ

フィンタイプのデザインを採用し、目立たずスマートに装着が可能。新たなトレンドを切り開く、セーフティカメラです。車種に合わせて選べる2タイプをラインナップ。



## ドアミラーの死角をサポート

後方までの視野角を持つトルカの目のように、ドアミラーでは見えにくい左後方を幅広くカバーし、並走する車も確認することができます。

# 200系ハイエースの左サイドの死角をモニターに映してサポート



## 200系ハイエース専用 サイドアンダーカメラキット

SCK-79HF ■トヨタ ハイエース(TRH2\*\*・KDH2\*\*・GDH2\*\*) (H16.8~)用 税込価格 20,744円(税別 18,858円)

カメラカバー[カラー:つや消し黒塗装 材質:ウレタン製] 画角[水平:180°、垂直:110°]

本製品のみを装着しても直前直左鏡(ガッツミラー)の代わりにはなりません。(よって保安基準には適合しません。保安基準に適合させるためには水平画角180°のフロントカメラも必ず装着してください。)




## フロントカメラを併用して直前直左の視界をカバー

サイドアンダーカメラキットを装着して直左の視界を確保すると共に、フロントにも水平画角180°のカメラを装着して直前の視界を確保することで、直前直左の視界をカバーすることが可能です。




## 見た目もスッキリ

専用カメラカバーによりスマートに取り付け。



# サイドカメラを車種別専用設計カメラカバーで目立たずスマートに取り付け!!



※カメラ映像の映る範囲は車種により異なります。

## 車種別サイドカメラキット SCK series

カメラカバー[カラー:つや消し黒塗装 材質:ウレタン製]

シングルタイプ 税込価格 20,744円~(税別 18,858円~) 画角[水平:100°、垂直:80°]

シングルワイドタイプ 税込価格 20,744円(税別 18,858円) 画角[水平:180°、垂直:110°]

## 車種別専用設計のカメラカバーでスマートに取り付け

車種別サイドカメラキットは左サイドの死角をモニターに映して安全運転をサポートする便利なカメラキット。車種別専用設計のカメラカバーにより純正風に取り付けできます。

### シングルタイプ\*

死角になりやすい左サイドをモニターで確認し安全運転をサポートします。\*シングルタイプにはLED内蔵タイプ(税込価格 22,838円~(税別 20,762円~))をラインナップしています。

### シングルワイドタイプ

水平画角180°の広範囲を見渡せるワイド映像で、死角になりやすい左サイドをモニターで確認。

### ツインタイプ

カメラ2台を採用し、左サイド前方と後方を確認できるツインタイプをラインナップ。\*2台のカメラ映像を合成表示するために、当社製マルチカメラスプリッターMCS296が別途必要です。

ミラーを折りたたんでもカメラが使用できるミラーベースに取り付けるタイプですので、ミラー本体を折りたたんでもカメラをそのまま使用できます。

## 車種別取り付けイメージ シングルタイプ 適合車種は多数! 詳しくはホームページをご確認ください。

※カメラ映像の映る範囲は車種により異なります。

 SCK-92P3N ■トヨタ プリウス (ZVW30) (H21.5~H27.11)用	 SCK-89N3N ■日産 ノートe-POWER (E13-SNE13) (R2.12~)用	 SCK-88Y3N ■トヨタ ヤリス (KSP210/MXPA10-15/MXPH10-15) (R2.2~)用	 SCK-87T3N ■ダイハツ タフト (LA900S/LA910S) (R2.6~)用
 SCK-85E3N ■スズキ エブリイ/エブリイワゴン (DA17) (H27.2~)用	 SCK-83R3N ■トヨタ ライズ (A200A-210A) (R1.1~)用 ■ダイハツ ロッキー (A200S-210S) (R1.1~)用	 SCK-81H3N ■トヨタ ハイエース (TRH2**・GDH2**) (R2.5~)用	 SCK-80H3N ■トヨタ ハリアー (AXUH80-85/MXUA80-85) (R2.6~)用
 SCK-77R3N ■トヨタ RAV4 (AXAH52-54/MXAA52-54) (H31.4~)用	 SCK-75N3N ■ホンダ N-BOX/N-BOX カスタム (JF3-4) (H29.9~R1.9/R1.10~)用 ■ホンダ N-WGN (JH3-4) (R1.8~)用	 SCK-72J3N ■スズキ ジムニーシエラ (JB74W) (H30.7~)用	 SCK-70C3N ■ホンダ CR-V (RW1-2/RT5-6) (H30.8~)用
 SCK-69N3N ■ホンダ N-VAN (JJ1-2) (H30.7~)用	 SCK-68J3N ■スズキ ジムニー (JB64W) (H30.7~)用	 SCK-65A3N ■トヨタ アルファード/ヴェルファイア (AGH30-35/GGH30-35/AYH30) (H30.1~R1.12)用 ※ハイブリッド含む	 SCK-63S3N ■日産 セレナ (C27) (H28.9~)用

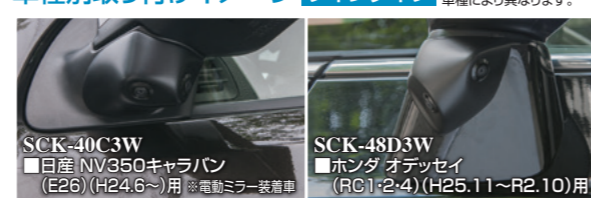
※1:本製品を装着しても、サイドアンダーミラーの視界を確保することはできません。

## 車種別取り付けイメージ シングルワイドタイプ



※ドアミラー装着車専用

## 車種別取り付けイメージ ツインタイプ



※車種別サイドツインカメラキットは2台のカメラがそれぞれ独立して映像を出力するためナビやモニターに直接接続することができます。本製品を使用するには、2つの映像を合成できる当社製マルチカメラスプリッターMCS296が別途必要になります。

リア サイド フロント

# 純正オプションカメラの映像を市販ナビ/市販モニターに出力できる!!



市販ナビに載せ替えても純正カメラを使える!

## 純正オプションカメラに合わせた専用アダプターをラインナップ

カメラ接続アダプターは、純正カメラを市販ナビ/モニターに接続するアダプターです。純正カメラが装着されたオーディオレス車に市販ナビを装着する際や、純正ナビを市販ナビに載せかえる際も純正カメラを活かすことができます。

**純正カメラを活用できる!!**  
**カメラ接続アダプター**  
 RCAシリーズ 税込価格 2,750円～(税別 2,500円～)  
 純正カメラを市販ナビ/モニターに映すことができます。

**純正フロントカメラを活用できる!!**  
**フロントカメラ接続アダプター**  
 FCAシリーズ 税込価格 4,378円～(税別 3,980円～)  
 純正フロントカメラを市販ナビ/モニターに映すことができます。  
 ※取り付けにCSW298/MCS296が別途必要になる場合があります。

**純正サイドカメラを活用できる!!**  
**サイドカメラ接続アダプター**  
 SCAシリーズ 税込価格 6,266円～(税別 5,696円～)  
 純正ミラーモニターなどに映るサイドカメラ映像を市販ナビ/モニターに映すことができます。  
 ※取り付けにCSW298/MCS296が別途必要になる場合があります。

**純正フロント/サイド/リアカメラを活用できる!!**  
**マルチカメラ接続アダプター**  
 MCAシリーズ 税込価格 8,360円～(税別 7,600円～)  
 純正のフロントカメラ/サイドカメラ/リアカメラを市販ナビ/市販モニターに映すためのアダプターです。  
 ※本製品を使用するには、運転操作やスイッチ操作に連動してカメラ映像を切り替え可能なマルチカメラスイッチャー CSW298が必要です。別途ご用意ください。

## メーター内ディスプレイや純正バックミラーモニターなどの純正カメラ映像を市販ナビ/市販モニター/DOPナビに映せる!!

**純正映像分配タイプ カメラ接続アダプター**  
 RCAシリーズ 税込価格 3,144円～(税別 2,858円～)  
 小さくて見づらい純正ディスプレイなどの純正カメラの映像を、大きな画面で安全確認  
 純正ディスプレイなどに表示される純正カメラ映像を、市販ナビなどの画面に分配/分岐して出力。大きな画面でしっかり安全確認できます。



**ツインView-KIT**  
 RCSシリーズ  
 税込価格 5,500円～(税別 5,000円～)  
 「カメラ接続アダプター」と「カメラ入力ハーネス」のセット商品です。

# 最大4つのカメラ映像を入力!! 運転操作に連動した多彩な画面表示で死角をカバー!!



**マルチカメラスプリッター**  
**MCS296**  
 税込価格 19,800円(税別 18,000円)  
 汎用 12V 24V

**ワンタッチ映像出力機能**  
 スイッチ操作を行うごとに設定したカメラ映像を出力/停止することができます。表示映像は任意で変更可能です。\*リバース連動機能またはウィンカー連動機能が動作中はワンタッチ映像出力機能は使用できません。

**リバース連動機能**  
 R(リバース)ポジションに連動し、自動的にカメラの映像に切り替わります。表示映像は任意で変更可能です。\*リバース連動機能が動作中は、ウィンカー連動機能は使用できません。

**ウィンカー連動機能**  
 ウィンカー操作に連動して設定したカメラの映像に切り替わります。(工場出荷時は設定OFF)表示映像は任意で変更可能です。

# 4台のカメラ映像をカンタン切り替え!



**マルチカメラスイッチャー**  
**CSW298** 税込価格 9,680円(税別 8,800円)  
 汎用 12V 24V

**カメラセレクト機能**  
 コントロールスイッチを押すごとに、最大4台のカメラ映像を切り替えて出力。

**リバース連動機能**  
 R(リバース)ポジション時に自動的にリアカメラの映像に切り替わります。

**ウィンカー連動機能**  
 ウィンカー操作に連動してサイドカメラの映像に切り替わります。

**車速連動機能**  
 カメラセレクト機能使用時に、車速が15km/h以上になるとカメラ映像を非表示にし、10km/h以下になると再表示します。\*リバース連動機能またはウィンカー連動機能が動作中は車速連動機能は動作しません。

# カメラモニターに最適! 小型・薄型設計! スタイリッシュデザイン!

**スーパースリムモニター**  
**SSM-W5.0II**  
 税込価格 14,080円(税別 12,800円)  
 汎用 12V

**リバース連動機能**  
 バックギアに連動して自動的にリアカメラの映像に切り替わるリバース連動機能を搭載しています。

**2つの入力端子を装備**  
 2つのカメラを同時に入力できるので、複数のカメラ映像であらゆる死角をカバーできます。

**イルミネーション連動ディマー機能**  
 イルミネーションONに連動して、画面の明るさを自動的に下げるディマー(減光)機能を搭載。

# 純正ナビ/モニターに市販カメラを入力するハーネス

**リアカメラ入力ハーネス**  
**RCHシリーズ**  
 税込価格 2,090円～(税別 1,900円～)  
 最新適合表ページ  
 純正ナビのカメラ入力端子をピン(RCA)端子に変換  
 純正ナビのバックカメラ入力口をコネクタからピン(RCA)端子に変換して汎用性を高めます。

**サイドカメラ入力ハーネス**  
**SCHシリーズ**  
 税込価格 3,144円～(税別 2,858円～)  
 最新適合表ページ  
 ディーラーオプションナビに、当社製または市販のサイドカメラを接続可能  
 サイドカメラのオプション設定があるトヨタ/ホンダ/日産の各社ディーラーオプションナビに、当社製サイドカメラ、または市販のサイドカメラを接続できるようにするハーネスです。

# ミラーと画面、ダブルで確認!! 純正風バックミラーモニター



**バックミラーモニター**  
**LTM6023II** 税込価格 19,800円(税別 18,000円)  
 汎用 12V

**幅広い車種への取り付けが可能**  
 伸縮式のスライドレバーで簡単装着。

**リバース連動機能搭載**  
 バックギアに連動して自動的にリアカメラの映像(映像入力2)に切り替わります。

# 純正ナビ、市販ナビ、市販 モニターをグレードアップ!!

**地デジやDVD、テレビゲーム、音楽をナビで楽しむ**

トヨタディスプレイオーディオに接続するなら <b>VIK series</b>	純正ナビに接続するなら <b>VHI series</b>
音楽プレーヤーを接続するなら <b>FSM432</b>	複数台接続するなら <b>AVS430II</b>

**増設モニターで映像を楽しむ**

純正ナビから出力するなら <b>VHO series</b>	純正後席モニターを市販ナビで使用するなら <b>MPH series</b>
複数のモニターへ出力するなら <b>LTD series</b>	

**純正ステアリングスイッチを活用する**

市販ナビオーディオ操作するなら  
**STR series**

**スマホ/タブレットのアプリ・映像・音楽をナビで楽しむ**

端末に合ったケーブルとセット  
**HDA433 series**

**純正ナビに外部入力端子を追加して地デジやDVDを楽しめる**

### ビデオ入力ハーネス VHI series 税込価格 2,619円～(税別 2,381円～)

純正ナビに外部入力端子(●●●●)を追加して地デジやDVDを入力専用コネクタでカンタン取り付け。標準装備/メーカーオプション/ディーラーオプションナビに対応\*。  
※詳細は最新適合表をご確認ください。

標準装備の外部入力端子を使わずにAV機器を増設車両側に装着されている外部入力端子を使わずに、ビデオ入力ハーネスなら配線を隠せるので見た目後付け感が全くなく、地デジ化やiPadなどのAV機器を使用することも可能です。  
※詳細は最新適合表をご確認ください。

配線が丸見え  配線を隠してスッキリ

**TOYOTAディスプレイオーディオに外部入力を追加できる**

### ビデオ入力キット for トヨタ ディスプレイオーディオ VIK series 税込価格 21,780円～(税別 19,800円～)

TOYOTAディスプレイオーディオに外部入力端子(●●●●)を追加して様々な映像を楽しむ

VIK seriesは、外部入力端子のないトヨタディスプレイオーディオに、外部入力端子を追加するアダプターです。これにより、スマホやBD/DVDプレーヤーなど接続してアプリやブルーレイなどをトヨタ ディスプレイオーディオで楽しめるようになります。

※HDMI出力機器を接続するためにはHDMI変換アダプター HDA433シリーズ(別売)が必要となります。※接続できる出力機器は1台のみです。同時に複数の出力機器を接続する場合はAVセレクターオート AVS430II(別売)が必要となります。※ケーブルの長さが足りない場合は、延長ケーブルを別途ご用意ください。

出力機器  
スマホ/タブレット  
BD/DVD/CD  
カメラ/ゲーム

RCA端子だから様々な機器を接続可能

ビデオ入力キット

トヨタ ディスプレイオーディオ

**純正ナビの映像※を増設モニターに映すことができる** ※車種(純正ナビの種類)により出力可能な映像が異なります。詳しくは最新適合表をご参照ください。

### ビデオ出力ハーネス VHO series 税込価格 2,200円～(税別 2,000円～)

純正ナビに適合  
標準装備/メーカーオプション/ディーラーオプションナビに対応。  
※詳細は最新適合表をご確認ください。

2台のモニター増設が可能  
映像分配器が付属されていますので、同時に2台の増設モニターでテレビ放送を楽しめます。※品番によって形状やセット内容が異なります。

増設モニター  
・スーパースリムモニター SSM-W5.0II  
・バックミラーモニター LTM6023II など

**HDMI信号をRCA(●●●●)に変換、スマホの画面をカーナビに丸ごと映せる**

### HDMI変換アダプター

ケーブルレスタイプ **HDA433-D** 税込 8,800円 (税別 8,000円)

iOS端末用 **HDA433-A** 税込 10,780円 (税別 9,800円)

Android/MicroHDMIコネクタ搭載端末用 **HDA433-C** 税込 10,780円 (税別 9,800円)

HDMI信号をアナログ信号に変換してRCA出力しますので、RCA入力を搭載したカーナビ/車載モニターに接続することが可能です\*1。HDMI映像信号の解像度480P/576P/720P/1080i/1080Pに対応\*2。

※1:接続機器、映像ソース、アプリによっては、正しく表示されなかったり、小さな文字がしんに読みにくくなったりする場合があります。\*2:HDMI映像信号はHDCP対応、HDMI1.3対応、3D映像は非対応。\*3:スマートフォン等、端末に装備されているコネクタの種類によって本製品の品番や接続方法が異なります。詳しくは、接続要領をご参照ください。\*4:AVケーブルは別途ご用意ください。純正カーナビでAV入力端子がない場合、当社製品「ビデオ入力ハーネス」を別途ご用意することで接続できるようになります。(一部ナビを除く)

スマートフォン、タブレット端末

HDMI入力

HDA433

RCA入力

カーナビ、モニター

接続ケーブル\*3

AVケーブル\*4

**ビデオ入力端子が1系統しかないナビ/モニターでもAV機器2台+リアカメラを同時接続して自由に切替**

### AVセレクターオート AVS430II 税込価格 7,313円 (税別 6,648円)

ビデオ入力端子が1系統しかない車載TVモニターに、同時にAV機器2台+リアカメラ、またはAV機器3台を接続して、自由に切り替えることができるAVセレクターです。

リアカメラ連動機能 オートAVセレクト機能 別売スイッチでマニュアル操作可能

**入力された映像のレベルを落とすことなく最大7つのモニターに同時出力**

### 7出力映像分配機 LTD003 税込価格 7,313円(税別 6,648円)

入力した映像を最大7分配して出力。アンプ内蔵により、入力した映像をほとんどレベルダウンさせることなく出力させることが可能です。

出力チャンネルごとに映像レベルを調整可能 RCAピン端子を採用

**純正ステアリングスイッチで市販のカーナビ・オーディオを操作**

### ステアリングリモコンアダプター

ヴェゼル/フィット/シビック用 **STR444** 税込価格 各10,780円(税別 各9,800円)

ノート/オーラ用 **STR445** ナビリモコンによるメモリー設定不要

純正ステアリングスイッチの機能はそのままに、本製品は、純正ステアリングリモコンで市販ナビ・オーディオのAV機能を手元で操作できる便利なアダプターです。

**音声信号を電波信号に変換。電波信号直入力で外来電波ノイズをシャットアウト!!**

### FMステレオモジュレーター FSM432 税込価格 10,267円(税別 9,334円)

音声をFM信号に変換し、アンテナケーブルを通して直接有線でカーステレオに入力することによりノイズをシャットアウト。クリアな音声を楽しめます。

音声入力2系統装備 独立音声レベル 電波周波数切替機能

**純正ナビを市販ナビに交換してもディーラーオプションの後席モニターが使用できる**

### 後席モニター電源ハーネス MPH series 税込価格 2,619円～ (税別 2,381円～)

純正ナビから市販ナビに交換した場合、通常は後席モニターが使用できなくなります。MPHシリーズを装着することで、市販ナビなどの映像を後席モニターに映すことができます。

後席モニター電源ON/OFF\* 後席モニターワイドモード切替\* 後席モニター画質調整\*

\*後席モニター用リモコンで操作 \*機能のある機種のみ

**入力された映像を最大3つのモニターへ同時に出力**

### 1入力3出力映像分配器 LTD002 税込価格 3,278円(税別 2,980円)

入力した映像を最大3分配して出力。入力した映像をほとんどレベルダウンさせることなく出力させることが可能です。

最大3分配して出力 RCAピン端子を採用

**外部音声をレベル調整して出力 ストレスフリーのサウンド設定を実現**

### サウンドラインアンプ SLA418 税込価格 6,266円 (税別 5,696円)

入力した外部再生機器の音声をレベル調整して出力しますので、様々な再生機器を切り替えてもその都度音量を調整する必要がなくなります。

2入力2出力端子装備 音声合成機能搭載  
セレクター機能搭載 バランス機能搭載

**不快なオルタネーターノイズを低減 RCAピン端子に接続するだけの簡単装着**

### オーディオノイズフィルター ANF98 税込価格 3,144円(税別 2,858円)

クルマにDVDプレーヤーなどを接続した際、スピーカーから発するエンジン回転に同調したオルタネーターノイズ(ヒューヒュー音)を低減させる当社独自のアース分離回路を搭載。

車両側と再生機器との間に割り込ませるだけの簡単接続