

# 車載用ビデオモジュレーター VMD416A 適合表

○ 国産車の場合は VMD416B (汎用) をお買い求めください。

## ご注意

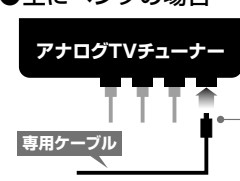
- 下記適合表に掲載している車種以外は **VMD416B (汎用)** をお買い求めください。
- 本製品を装着することにより、アナログ放送の受信感度が低下する場合があります。予めご了承ください。
- 適合表に記載されていない車種に装着する際は、必ず車両に装着されているアナログチューナーのアンテナ入力コネクタ形状を事前にご確認ください。
- 他の電子機器ノイズや車両側のオルターネーターノイズ・ワイパーのモーターノイズなどが AV 信号に混合し、映像及び音声に多少影響がある場合があります。予めご了承ください。
- 本体は必要に応じて操作できる場所に設置してください。但し、運転の邪魔にならないように設置してください。
- テレビ放送と電波干渉すると、音声に雑音が混じったり映像が乱れたりします。必要に応じて 1 チャンネル送信 / 2 チャンネル送信に切り替えてください。
- 最新の適合情報は弊社ホームページをご覧ください。 <http://www.datasystem.co.jp/>

## ご確認ください

**VMD416A** と **VMD416B** とでは、アナログ TV チューナーへ接続する付属ケーブルの端子形状が異なります。適合表に掲載されていない車両 (輸入車のみ) は、取り付け確認ができておりませんが、下記の図を参考に車に装備されているチューナー側の端子が一致すれば **VMD416A** が適合いたします。 **VMD416A** が適合しない場合は **VMD416B** をご購入ください。 **VMD416B** は車両側ケーブルを加工して取り付けることもできます。

### 1 輸入車用の場合 (VMD416A) ※適合表掲載車種のみ

● 主にベンツの場合




アナログTVチューナー

専用ケーブル

専用端子

● 主にBMWの場合

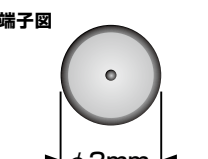


アナログTVチューナー

専用ケーブル


● 適合車種以外の場合はチューナー側の端子の差し込み口が下の形状であるかをご確認ください。 ※端子図形状以外の場合は、汎用タイプをご購入ください。

端子図



φ3mm

チューナー側例




端子形状例

※形状は車種によって異なります。

### 2 汎用の場合 (VMD416B)

● 3.5φミニプラグの場合




アナログTVチューナー

3.5φミニプラグ

接続ケーブル

● JASOプラグの場合



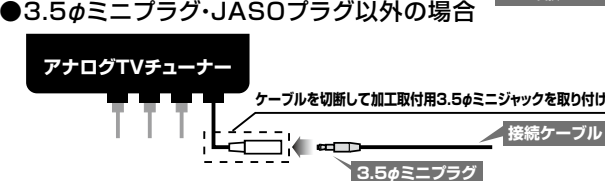
アナログTVチューナー

JASOプラグ

接続ケーブル

JASO変換ケーブル

● 3.5φミニプラグ・JASOプラグ以外の場合



アナログTVチューナー

ケーブルを切断して加工取付用3.5φミニジャックを取り付け

接続ケーブル

3.5φミニプラグ

⚠ 車両側ケーブルを切断加工して取り付けます。



- 国産車の場合は VMD416B (汎用) をお買い求めください。
- 年式が「H○.○～」となっている車種についてはマイナーチェンジ等により適合品番が変更になっている場合があります。
- 適合表の一部、または全部を無断で転用・転載することを禁じます。

# 車載用ビデオモジュレーター VMD416A 適合表

2010年5月27日更新

● VMD416A ¥12,800 (税込)

\* 国産車は VMD416B (汎用) をお買い求めください。

	車種	型式	年式	TVチューナー位置
メルセデス	Cクラス(W204) セダン (AMGは除く) ※1	DBA-204###/CBA-204###	H19.6~H20.7	トランク右側
	Sクラス(W221)	ABA-221###/DBA-221###	H17.10~H21.9	トランク左側
	Eクラス セダン(W211) (前期モデル)	CBA-211###/DBA-211### GH-211###/KN-211###/ADC-211###	H14.6~H20.8	トランク左側 (ダイバーシティユニット)
	Eクラス ワゴン(W211) (前期モデル)	CBA-211###/DBA-211### GH-211###/KN-211###/ADC-211###	H15.8~H20.8	トランク左側 (ダイバーシティユニット)

	車種	型式	年式	TVチューナー位置
BMW	3シリーズ(E90[セダン]) ※3	ABA-V###	H17.4~H20.10	トランク左側
	3シリーズ(E91[ツーリング]) ※3	ABA-V###	H17.11~H20.10	トランク左側
	3シリーズ(E92[クーペ]) ※3	ABA-W###	H18.9~H20.10	トランク左側
	3シリーズ(E93[カブリオレ]) ※3	ABA-W###	H19.2~H20.10	トランク左側
	5シリーズ(E60[セダン]) ※3	GH-N###/ABA-N###	H15.8~H20.10	トランク左側
	5シリーズ(E61[ツーリング]) ※3	GH-N###/ABA-N###/ABA-P###	H16.6~H20.10	トランク左側

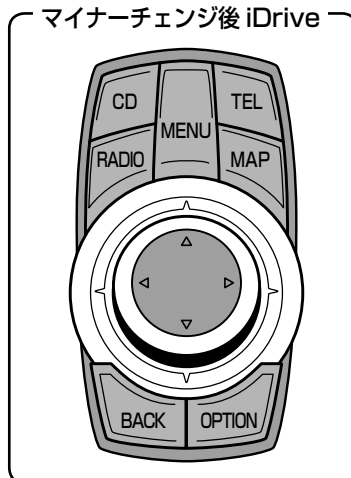
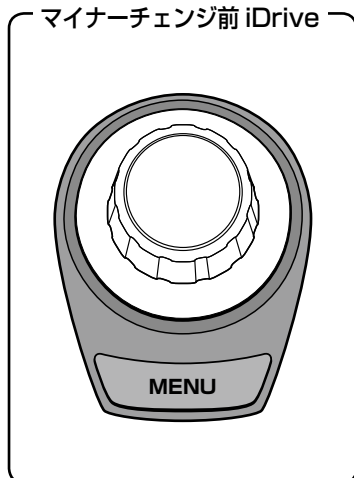
※1 H20.8以降の車両にはサイドブレーキ解除レバー横にSRSニーバッグ及びパーキングアシストリアビューカメラが装着されています。H19.6~H20.7車両はそれらの装備はありません。

※3 下記の見分け方をご参照ください。

## BMW 見分け方

### ① BMW 3シリーズ・5シリーズの見分け方

▲ iDrive 操作部分の形状がマイナーチェンジ前 (~H20.10) とマイナーチェンジ後 (H20.11 ~) とで異なります。下記図でご確認ください。



- 国産車の場合は VMD416B (汎用) をお買い求めください。
- 年式が「H○.○~」となっている車種についてはマイナーチェンジ等により適合品番が変更になっている場合があります。
- 適合表の一部、または全部を無断で転用・転載することを禁じます。